

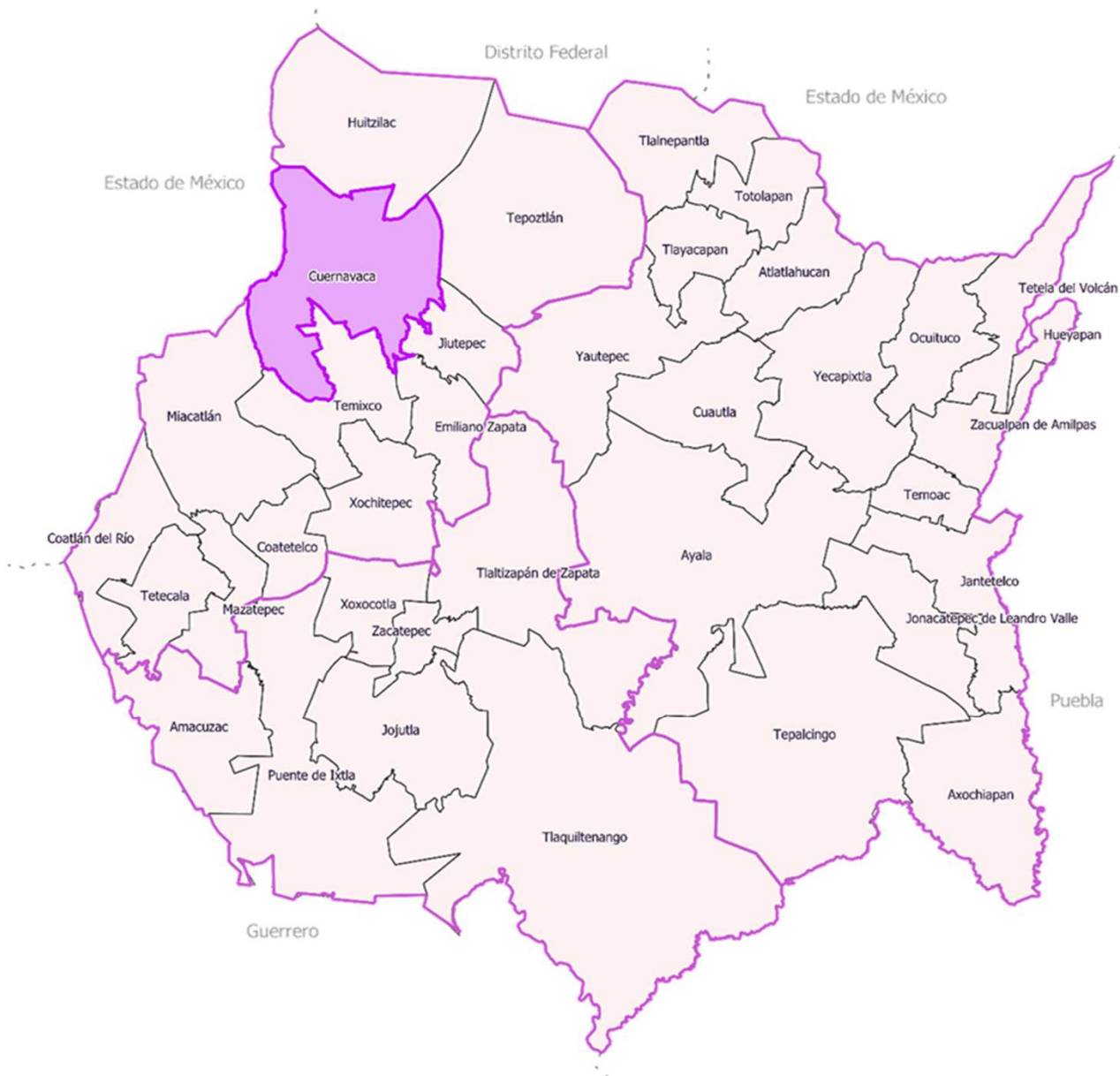
CUERNAVACA



SERVICIOS
DE SALUD

MUNICIPIO: CUERNAVACA

JURISDICCIÓN SANITARIA I



UNIDADES DE SALUD

UNIDADES DE PRIMER NIVEL: 23

UNIDADES DE SEGUNDO NIVEL: 1

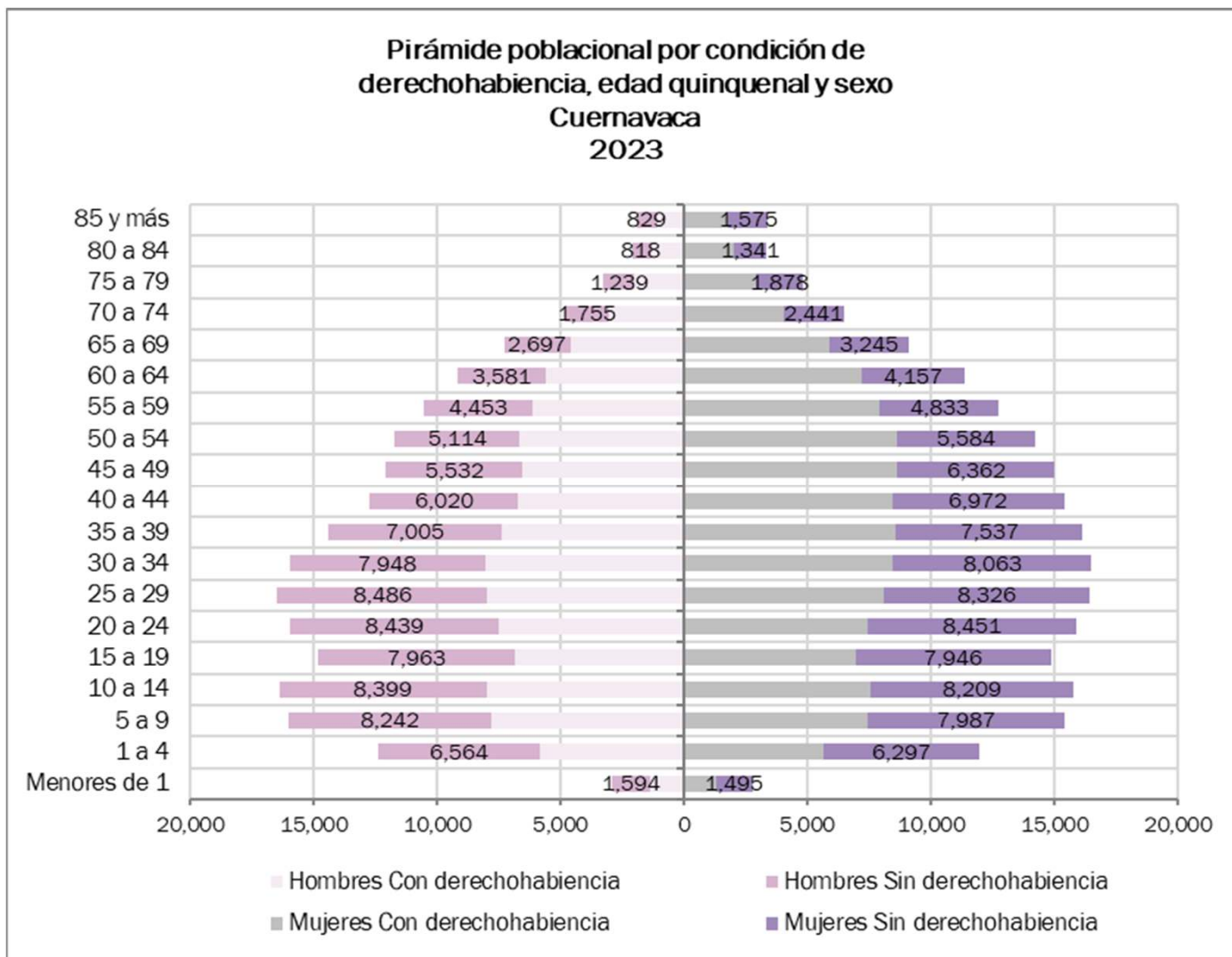
UNIDADES DE TERCER NIVEL:

UNIDADES MÉDICAS MÓVILES: 1

1.- TIPO 0



PIRÁMIDE POBLACIONAL





POBLACIÓN QUINQUENAL 2023

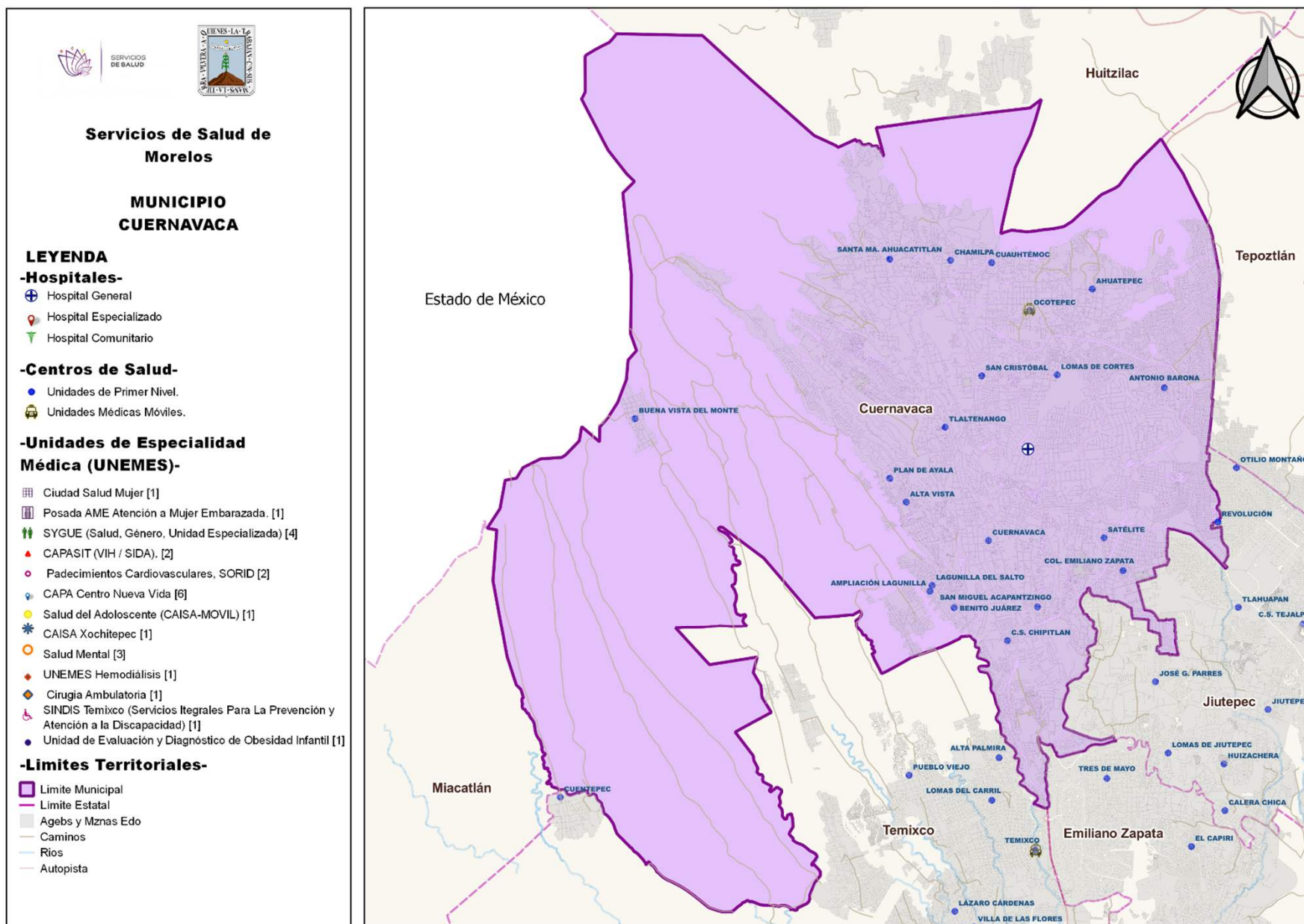


CUERNAVACA							
Edad quinquenal	Hombres			Mujeres			Población total
	Con derechohab encia	Sin derechohab iencia	Total	Con derechohab iencia	Sin derechohab iencia	Total	
Menores de 1	1,350	1,594	2,944	1,282	1,495	2,777	5,721
1 a 4	5,843	6,564	12,407	5,651	6,297	11,948	24,355
5 a 9	7,783	8,242	16,025	7,461	7,987	15,448	31,473
10 a 14	7,996	8,399	16,395	7,543	8,209	15,752	32,147
15 a 19	6,879	7,963	14,842	6,945	7,946	14,891	29,733
20 a 24	7,528	8,439	15,967	7,433	8,451	15,884	31,851
25 a 29	7,992	8,486	16,478	8,083	8,326	16,409	32,887
30 a 34	8,043	7,948	15,991	8,461	8,063	16,524	32,515
35 a 39	7,386	7,005	14,391	8,590	7,537	16,127	30,518
40 a 44	6,721	6,020	12,741	8,444	6,972	15,416	28,157
45 a 49	6,556	5,532	12,088	8,649	6,362	15,011	27,099
50 a 54	6,647	5,114	11,761	8,644	5,584	14,228	25,989
55 a 59	6,120	4,453	10,573	7,937	4,833	12,770	23,343
60 a 64	5,601	3,581	9,182	7,206	4,157	11,363	20,545
65 a 69	4,580	2,697	7,277	5,877	3,245	9,122	16,399
70 a 74	3,057	1,755	4,812	4,034	2,441	6,475	11,287
75 a 79	2,017	1,239	3,256	2,942	1,878	4,820	8,076
80 a 84	1,297	818	2,115	2,003	1,341	3,344	5,459
85 y más	1,073	829	1,902	1,804	1,575	3,379	5,281
Total general	104,469	96,678	201,147	118,989	102,699	221,688	422,835



SERVICIOS
DE SALUD

UBICACIÓN GEOGRÁFICA



Fuente: Estudio de Regionalización Operativa 2023





POBLACIÓN POR ÁREA DE INFLUENCIA 2023



CLUES: MSSSA000495			NOMBRE CLUES: AMPLIACIÓN LAGUNILLA	
MUNICIPIO SEDE: CUERNAVACA			LOCALIDAD SEDE: CUERNAVACA	
TIPOLOGÍA: URBANO DE 01 NÚCLEOS BÁSICOS			HOSPITAL REFERENCIA: HG DE CUERNAVACA	
CLAVE LOCALIDAD	NOMBRE DE LA LOCALIDAD	COLONIA	POBLACIÓN TOTAL	POBLACIÓN SSM
170070001	Cuernavaca	LAGUNILLA DEL SALTO 2	524	249
0054	Loma de Mejía	-	0	0
0061	Loma del Carril	-	0	0
0067	El Iterero	-	1	1
0078	Loma de la Aguja (Loma de la Viuda)	-	0	0
0081	Loma del Cerrado	-	8	4
0085	Rancho los Ciruelos	-	23	11
0086	La Unión	-	1,952	920
0098	Loma del Cerro	-	9	4
0112	Jardines del Edén	-	286	135
0138	Colonia Tenochtitlan	-	446	210
0147	El Paraíso	-	23	11
TOTAL DE LA POBLACIÓN DE LA UNIDAD MÉDICA			3,272	1,545



MORBILIDAD



Principales causas de Morbilidad en 2022				
Centro de Salud			Amp. Lagunilla	
CLUES			MSSSA000495	
No.	Diagnóstico	Casos	Porcentaje	Tasa
1	INFECCIONES RESPIRATORIAS AGUDAS J00-J06, J20, J21 EXCEPTO J02.0 Y J03.0	102	47.0%	79.3
2	INFECCIÓN DE VÍAS URINARIAS N30, N34, N39.0	32	14.7%	24.9
3	ÚLCERAS, GASTRITIS Y DUODENITIS K25-K29	22	10.1%	17.1
4	FARINGITIS Y AMIGDALITIS ESTREPTOCÓCICAS J02.0, J03.0	19	8.8%	14.8
5	VULVOVAGINITIS N76	9	4.1%	7.0
6	INFECCIONES INTESTINALES POR OTROS ORGANISMOS Y LAS MAL DEFINIDAS A04, A08-A09 EXCEPTO A08.0	7	3.2%	5.4
7	CANDIDIASIS UROGENITAL B37.3-B37.4	5	2.3%	3.9
8	DIABETES MELLITUS NO INSULINODEPENDIENTE (TIPO II) E11-E14	3	1.4%	2.3
9	HIPERTENSIÓN ARTERIAL I10-I15	3	1.4%	2.3
10	OTITIS MEDIA AGUDA H65.0-H65.1	3	1.4%	2.3
Otros diagnósticos		12	5.5%	9.3
Total		217	100.0%	168.7



INDICADOR	C.S. AMPLIACIÓN LAGUNILLA (CLUES: MSSSA000495)				
	REPORTE SIS				
	2018	2019	2020	2021	2022
Total de Embarazadas 1era vez	30	24	10	22	30
Total de Embarazadas Adolescentes 1era vez.	9	6	3	4	5
Total de Pacientes Contrareferidos	0	0	46	95	0
Total de Pacientes de usuarios activos de MPF	185	189	184	2234	2280
Total de Pacientes Referidos	98	181	46	95	68
Total DM en control	7	5	6	3	8
Total DM en tratamiento	25	17	10	5	20
Total HTA en control	13	9	5	2	13
Total HTA en tratamiento	18	14	7	2	17

Fuente: Cubos Dinámicos. DGIS, Subsistema de Servicios Otorgados 2018-2022.



INFRAESTRUCTURA, RECURSO HUMANO Y PRODUCTIVIDAD



NOMBRE: AMPLIACIÓN LAGUNILLA

CLUES: MSSSA000495

JURISDICCIÓN: CUERNAVACA

CONCEPTO	2022 *
INFRAESTRUCTURA	
CONSULTORIOS	1
GENERALES	1
ESTOMATOLOGÍA	0
OTROS	0
RECURSO HUMANO	
MÉDICOS EN CONTACTO	1
GENERALES	1
ODONTÓLOGOS	0
MÉDICOS PASANTES	0
P.DE MEDICINA	0
P. DE ODONTOLOGÍA	0

CONCEPTO	2022 *
PERSONAL DE ENFERMERÍA	2
ENFERMERAS EN CONTACTO	2
ENFERMERAS OTRAS ACTIVIDADES	0
CONSULTA OTORGADA	
CONSULTA EXTERNA	870
CONSULTA GENERAL	870
CONSULTA ODONTOLÓGICA	0
INDICADORES DE PRODUCTIVIDAD 1/	
CONSULTA GENERAL POR MÉDICO GENERAL 2/	3.5
CONSULTA ODONTOLÓGICA 3/	0.0

La información corresponde al cierre anual de 2022.

1/ Se consideran 252 días hábiles.

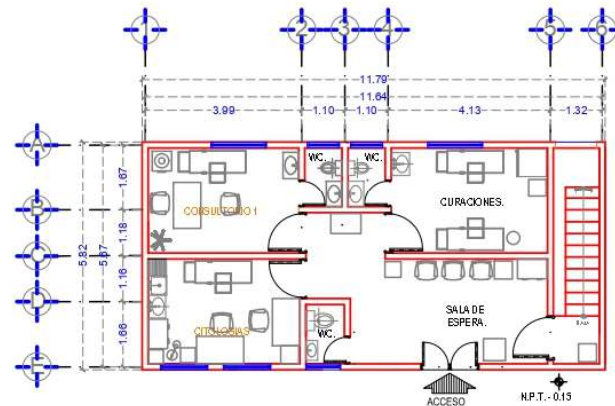
2/ Incluye consulta general y médicos generales.

3/ Incluye consulta odontológica.

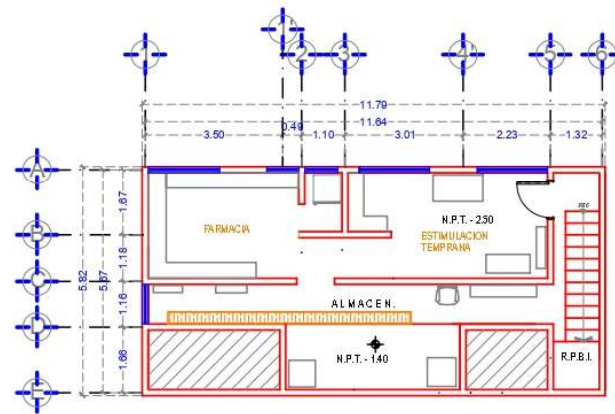
Fuente: Cubos dinámicos de información DGIS, 2022. Subsistema de Prestación de Servicios 2022*, Subsistema de Información de Equipamiento, Recursos Humanos e Infraestructura para la Atención a la Salud (SINERHIAS) 2022*



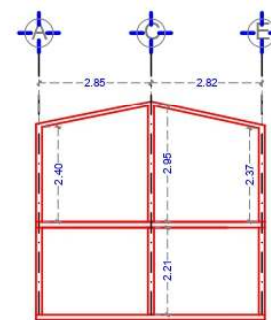
PLANO ARQUITECTÓNICO



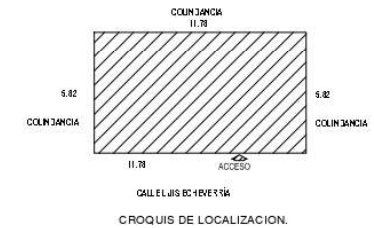
PLANTA BAJA



PLANTA SEGUNDA



METROS CUADRADOS DE LA UNIDAD P.B. 68.78 M2.
METROS CUADRADOS DE LA UNIDAD P.ZOTANO 55.81 M2.
METROS CUADRADOS DE TERRENO 70.41 M2.



0 1 2 3 MTS.
ESCALA GRAFICA 1:75

CENTRO DE SALUD: FECHA DE CONSTRUCCIÓN:
AMPLIACIÓN LAGUNILLA

JURISDICCION SANITARIA: JURISDICCION I

MUNICIPIO: CUERNAVACA LOCALIDAD: AMPLIACIÓN LAGUNILLA

PLANO: PLANTA ARQUITECTONICA

CLAVE CLUES: MESSA000495 FECHA DE ACTUALIZACIÓN: ABRIL 2022 VALIDO:

REALIZÓ LEVANTAMIENTO:



C.S BENITO JUÁREZ



C.S BENITO JUÁREZ



SERVICIOS
DE SALUD







**UNIDAD MEDICA
"BENITO JUÁREZ"**
CLUES: MSSSA000500
**HOSPITAL DE REFERENCIA:
"H.G. CUERNAVACA"**

**LOCALIDAD SEDE:
BENITO JUÁREZ**
**MUNICIPIO:
CUERNAVACA.**
**JURISDICCIÓN SANITARIA:
NUMERO I "CUERNAVACA"**

LEYENDA:

-  Centros de Salud
-  Autopista
-  Red de Localidades
-  Agebs y Mznas Edo
-  Cuerpos de Agua
-  Límite Municipal.
-  Carreteras.
-  Rios
-  Caminos
-  Límite Estatal.

POBLACIÓN SSM

-  Mayor a 1500 Hab.
-  De 501 a 1500 Hab
-  De 251 a 500 Hab.
-  De 1 a 250 Hab.
-  1 Hab
-  Sin Habitantes





SERVICIOS
DE SALUD

POBLACIÓN POR ÁREA DE INFLUENCIA 2023



CLUES: MSSSA000500			NOMBRE CLUES: BENITO JUÁREZ	
MUNICIPIO SEDE: CUERNAVACA			LOCALIDAD SEDE: CUERNAVACA	
TIPOLOGÍA: URBANO DE 02 NÚCLEOS BÁSICOS			HOSPITAL REFERENCIA: HG DE CUERNAVACA	
CLAVE LOCALIDAD	NOMBRE DE LA LOCALIDAD	COLONIA	POBLACIÓN TOTAL	POBLACIÓN SSM
170070001	Cuernavaca	BENITO JUAREZ	5,931	1,853
TOTAL DE LA POBLACIÓN DE LA UNIDAD MÉDICA			5,931	1,853



MORBILIDAD



Principales causas de Morbilidad en 2022				
Centro de Salud			Benito Juárez	
CLUES			MSSSA000500	
No.	Diagnóstico	Casos	Porcentaje	Tasa
1	INFECCIONES RESPIRATORIAS AGUDAS J00-J06, J20, J21 EXCEPTO J02.0 Y J03.0	520	50.2%	204.8
2	INFECCIONES INTESTINALES POR OTROS ORGANISMOS Y LAS MAL DEFINIDAS A04, A08-A09 EXCEPTO A08.0	130	12.5%	51.2
3	INFECCIÓN DE VÍAS URINARIAS N30, N34, N39.0	116	11.2%	45.7
4	ÚLCERAS, GASTRITIS Y DUODENITIS K25-K29	73	7.0%	28.8
5	VULVOVAGINITIS N76	54	5.2%	21.3
6	FARINGITIS Y AMIGDALITIS ESTREPTOCÓCICAS J02.0, J03.0	26	2.5%	10.2
7	COVID-19 U07.1-U07.2	23	2.2%	9.1
8	AMEBIASIS INTESTINAL A06.0-A06.3, A06.9	16	1.5%	6.3
9	OTITIS MEDIA AGUDA H65.0-H65.1	15	1.4%	5.9
10	VIOLENCIA INTRAFAMILIAR Y07.0-Y07.2	15	1.4%	5.9
Otros diagnósticos		48	4.6%	18.9
Total		1,036	100.0%	408.0



SISTEMA DE INFORMACIÓN EN SALUD



	C.S. BENITO JUÁREZ (CLUES: MSSSA000500)				
INDICADOR	REPORTE SIS				
	2018	2019	2020	2021	2022
Total de Embarazadas 1era vez	22	41	36	34	25
Total de Embarazadas Adolescentes 1era vez.	6	13	7	8	5
Total de Pacientes Contrareferidos	1	1	17	124	0
Total de Pacientes de usuarios activos de MPF	164	164	173	2144	2268
Total de Pacientes Referidos	29	27	17	124	100
Total DM en control	7	10	10	6	8
Total DM en tratamiento	20	25	22	13	9
Total HTA en control	10	7	13	6	6
Total HTA en tratamiento	14	12	14	8	7

Fuente: Cubos Dinámicos. DGIS, Subsistema de Servicios Otorgados 2018-2022.



INFRAESTRUCTURA, RECURSO HUMANO Y PRODUCTIVIDAD



NOMBRE: BENITO JUÁREZ

CLUES: MSSSA000500

JURISDICCIÓN: CUERNAVACA

CONCEPTO	2022 *
INFRAESTRUCTURA	
CONSULTORIOS	2
GENERALES	2
ESTOMATOLOGÍA	0
OTROS	0
RECURSO HUMANO	
MÉDICOS EN CONTACTO	1
GENERALES	1
ODONTÓLOGOS	0
MÉDICOS PASANTES	1
P.DE MEDICINA	1
P. DE ODONTOLOGÍA	0

CONCEPTO	2022 *
PERSONAL DE ENFERMERÍA	3
ENFERMERAS EN CONTACTO	3
ENFERMERAS OTRAS ACTIVIDADES	0
CONSULTA OTORGADA	
CONSULTA EXTERNA	1,721
CONSULTA GENERAL	1,721
CONSULTA ODONTOLÓGICA	0
INDICADORES DE PRODUCTIVIDAD 1/	
CONSULTA GENERAL POR MÉDICO GENERAL 2/	6.8
CONSULTA ODONTOLÓGICA 3/	0.0

La información corresponde al cierre anual de 2022.

1/ Se consideran 252 días hábiles.

2/ Incluye consulta general y médicos generales.

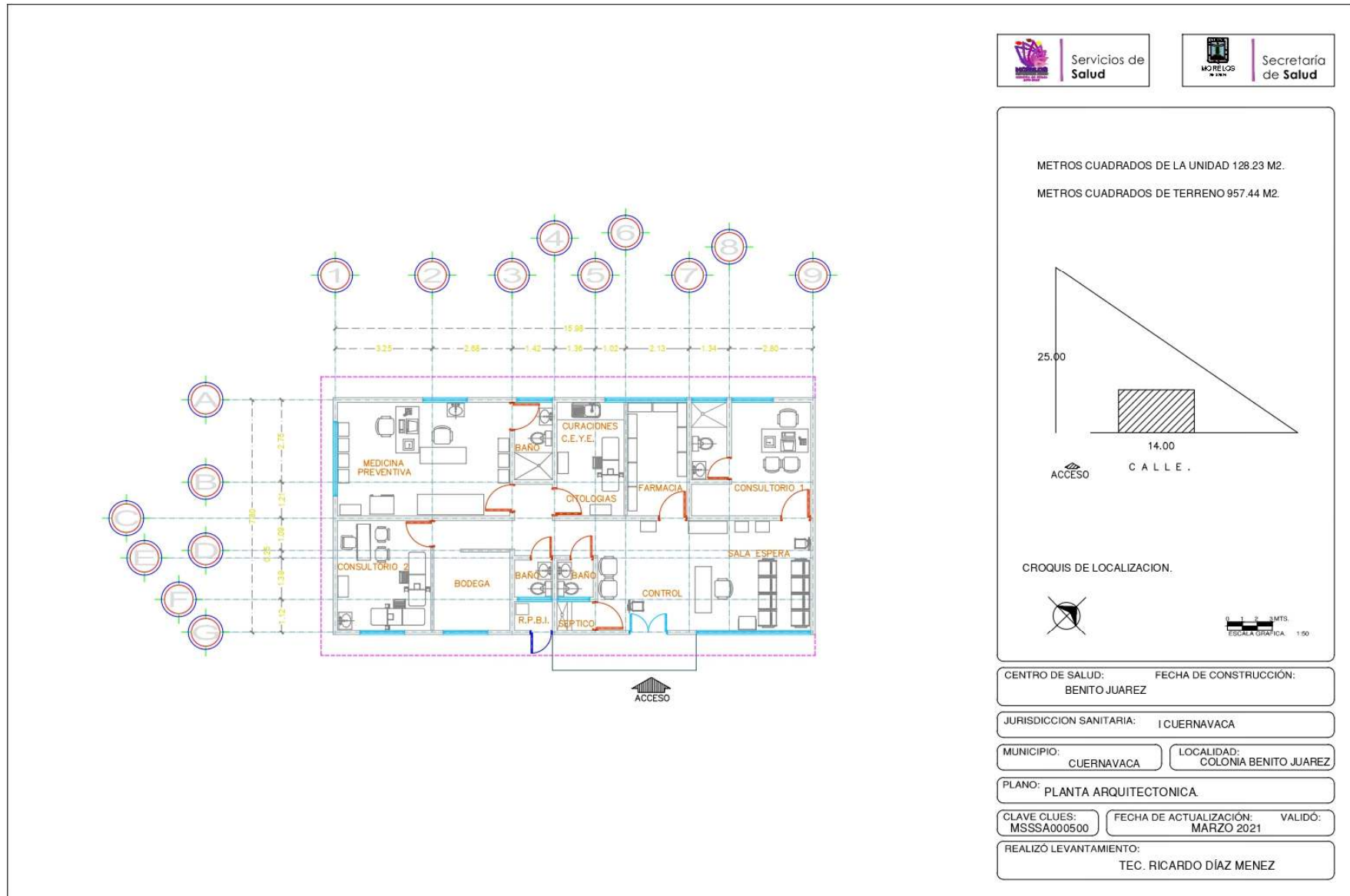
3/ Incluye consulta odontológica.

Fuente: Cubos dinámicos de información DGIS, 2022. Subsistema de Prestación de Servicios 2022*, Subsistema de Información de Equipamiento, Recursos Humanos e Infraestructura para la Atención a la Salud (SINERHIAS) 2022*



SERVICIOS
DE SALUD

PLANO ARQUITECTÓNICO

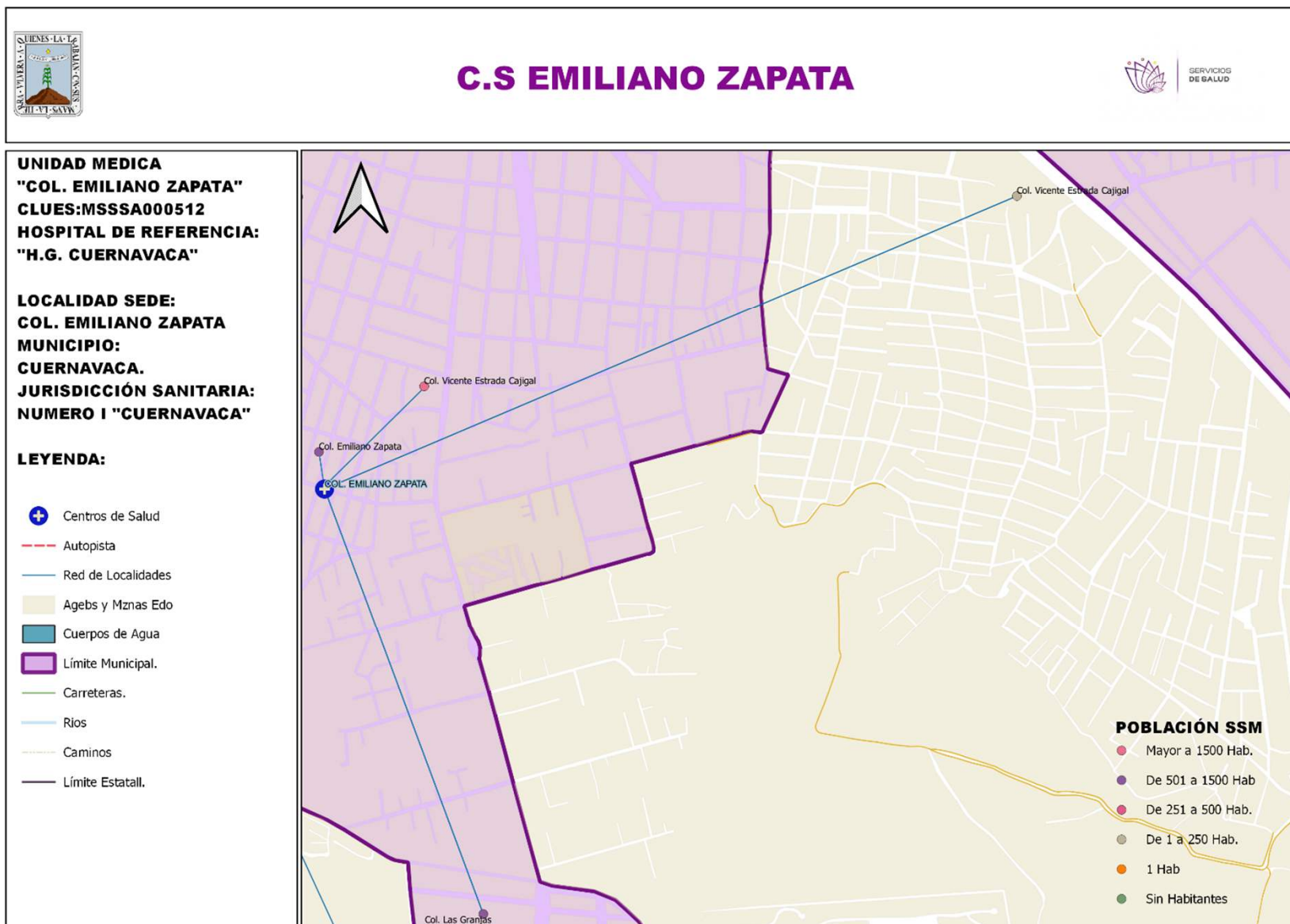


Fuente: Departamento de Obras, Conservación y Mantenimiento, SSM



SERVICIOS
DE SALUD

C.S. COL. EMILIANO ZAPATA





POBLACIÓN POR ÁREA DE INFLUENCIA 2023



CLUES: MSSSA000512			NOMBRE CLUES: COL. EMILIANO ZAPATA	
MUNICIPIO SEDE: CUERNAVACA			LOCALIDAD SEDE: CUERNAVACA	
TIPOLOGÍA: URBANO DE 02 NÚCLEOS BÁSICOS			HOSPITAL REFERENCIA: HG DE CUERNAVACA	
CLAVE LOCALIDAD	NOMBRE DE LA LOCALIDAD	COLONIA	POBLACIÓN TOTAL	POBLACIÓN SSM
170070001	Cuernavaca	EMILIANO ZAPATA	2,272	1,075
170070001	Cuernavaca	LAS GRANJAS	2,030	954
170070001	Cuernavaca	REAL HACIENDA SAN JOSE	116	56
170070001	Cuernavaca	VICENTE ESTRADA CAJIGAL	8,015	1,138
170110001	Jiutepec	VICENTE ESTRADA CAJIGAL	113	102
TOTAL DE LA POBLACIÓN DE LA UNIDAD MÉDICA			12,546	3,325



Principales causas de Morbilidad en 2022

Centro de Salud			Col. Emiliano Z.	
CLUES			MSSSA000512	
No.	Diagnóstico	Casos	Porcentaje	Tasa
1	INFECCIONES RESPIRATORIAS AGUDAS J00-J06, J20, J21 EXCEPTO J02.0 Y J03.0	278	52.9%	53.7
2	INFECCIÓN DE VÍAS URINARIAS N30, N34, N39.0	76	14.4%	14.7
3	INFECCIONES INTESTINALES POR OTROS ORGANISMOS Y LAS MAL DEFINIDAS A04, A08-A09 EXCEPTO A08.0	54	10.3%	10.4
4	HIPERPLASIA DE LA PRÓSTATA N40	16	3.0%	3.1
5	VIOLENCIA INTRAFAMILIAR Y07.0-Y07.2	16	3.0%	3.1
6	VULVOVAGINITIS N76	16	3.0%	3.1
7	CANDIDIASIS UROGENITAL B37.3-B37.4	15	2.9%	2.9
8	DISPLASIA CERVICAL LEVE Y MODERADA (+) N87.0-N87.1	11	2.1%	2.1
9	OTITIS MEDIA AGUDA H65.0-H65.1	9	1.7%	1.7
10	DESNUTRICIÓN LEVE E44.1	7	1.3%	1.4
Otros diagnósticos		28	5.3%	5.4
Total		526	100.0%	101.6



SISTEMA DE INFORMACIÓN EN SALUD



	C.S. COL. EMILIANO ZAPATA (CLUES: MSSSA000512)				
INDICADOR	REPORTE SIS				
	2018	2019	2020	2021	2022
Total de Embarazadas 1era vez	50	43	23	22	26
Total de Embarazadas Adolescentes 1era vez.	18	12	8	5	6
Total de Pacientes Contrareferidos	0	0	104	154	0
Total de Pacientes de usuarios activos de MPF	125	64	104	1280	1799
Total de Pacientes Referidos	104	194	104	154	86
Total DM en control	23	12	20	24	34
Total DM en tratamiento	45	38	41	39	57
Total HTA en control	27	23	35	29	36
Total HTA en tratamiento	40	38	43	39	46

Fuente: Cubos Dinámicos. DGIS, Subsistema de Servicios Otorgados 2018-2022.



INFRAESTRUCTURA, RECURSO HUMANO Y PRODUCTIVIDAD



NOMBRE: COL. EMILIANO ZAPATA

CLUES: MSSSA000512

JURISDICCIÓN: CUERNAVACA

CONCEPTO	2022 *
INFRAESTRUCTURA	
CONSULTORIOS	2
GENERALES	2
ESTOMATOLOGÍA	0
OTROS	0
RECURSO HUMANO	
MÉDICOS EN CONTACTO	2
GENERALES	2
ODONTÓLOGOS	0
MÉDICOS PASANTES	0
P.DE MEDICINA	0
P. DE ODONTOLOGÍA	0

CONCEPTO	2022 *
PERSONAL DE ENFERMERÍA	3
ENFERMERAS EN CONTACTO	3
ENFERMERAS OTRAS ACTIVIDADES	0
CONSULTA OTORGADA	
CONSULTA EXTERNA	2,157
CONSULTA GENERAL	2,157
CONSULTA ODONTOLÓGICA	0
INDICADORES DE PRODUCTIVIDAD 1/	
CONSULTA GENERAL POR MÉDICO GENERAL 2/	4.3
CONSULTA ODONTOLÓGICA 3/	0.0

La información corresponde al cierre anual de 2022.

1/ Se consideran 252 días hábiles.

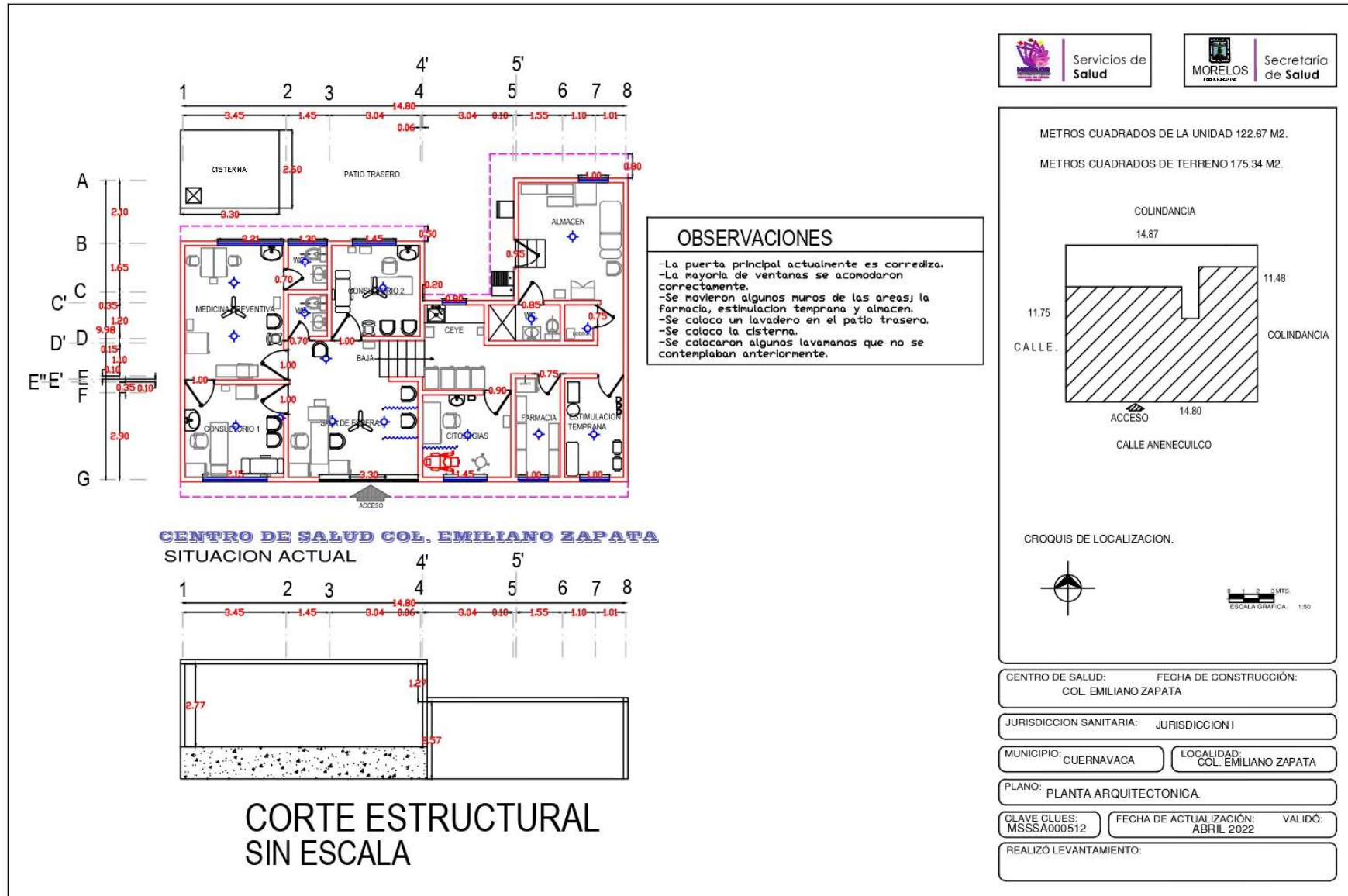
2/ Incluye consulta general y médicos generales.

3/ Incluye consulta odontológica.

Fuente: Cubos dinámicos de información DGIS, 2022. Subsistema de Prestación de Servicios 2022*, Subsistema de Información de Equipamiento, Recursos Humanos e Infraestructura para la Atención a la Salud (SINERHIAS) 2022*



PLANO ARQUITECTÓNICO





C.S. LAGUNILLA DEL SALTO



C.S. LAGUNILLA DEL SALTO



UNIDAD MEDICA
"LAGUNILLA DEL SALTO"
CLUES:MSSSA000524
HOSPITAL DE REFERENCIA:
"H.G. CUERNAVACA"

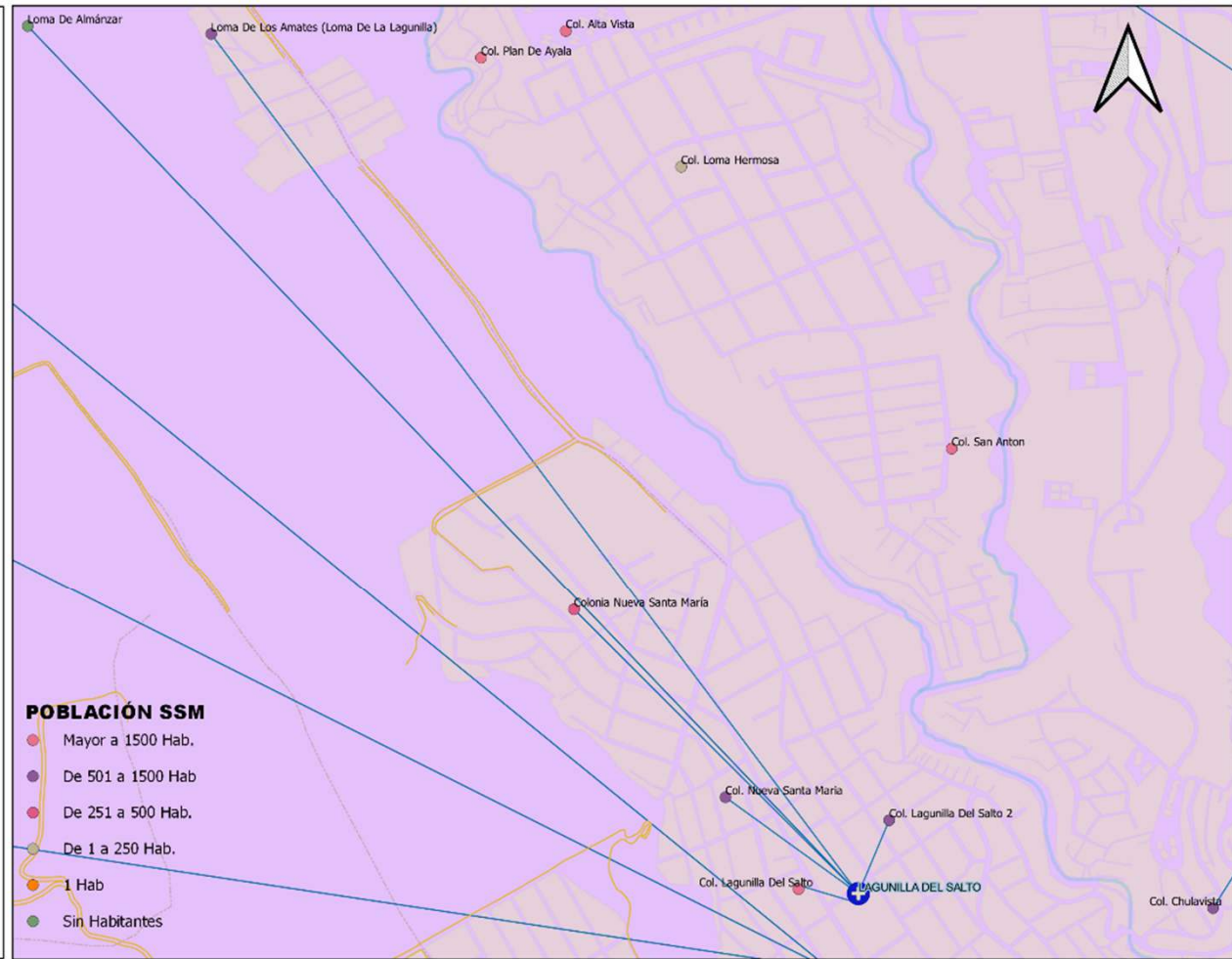
LOCALIDAD SEDE:
LAGUNILLA DEL SALTO.
MUNICIPIO:
CUERNAVACA.
JURISDICCIÓN SANITARIA:
NUMERO 1 "CUERNAVACA"

LEYENDA:

-  Centros de Salud
-  Autopista
-  Red de Localidades
-  Agebs y Mzns Edo
-  Cuerpos de Agua
-  Límite Municipal.
-  Carreteras.
-  Rios
-  Caminos
-  Límite Estatall.

POBLACIÓN SSM

-  Mayor a 1500 Hab.
-  De 501 a 1500 Hab
-  De 251 a 500 Hab.
-  De 1 a 250 Hab.
-  1 Hab
-  Sin Habitantes





SERVICIOS
DE SALUD

POBLACIÓN POR ÁREA DE INFLUENCIA 2023



CLUES: MSSSA000524		NOMBRE CLUES: LAGUNILLA DEL SALTO		
MUNICIPIO SEDE: CUERNAVACA		LOCALIDAD SEDE: CUERNAVACA		
TIPOLOGÍA: URBANO DE 02 NÚCLEOS BÁSICOS		HOSPITAL REFERENCIA: HG DE CUERNAVACA		
CLAVE LOCALIDAD	NOMBRE DE LA LOCALIDAD	COLONIA	POBLACIÓN TOTAL	POBLACIÓN SSM
170070001	Cuernavaca	LAGUNILLA DEL SALTO	6,205	2,074
170070001	Cuernavaca	LAGUNILLA DEL SALTO II	959	453
170070001	Cuernavaca	NUEVA SANTA MARIA	2,110	995
170070079	Loma de Almánzar	--	0	0
170070080	Loma de los Amates (Loma de la Lagunilla)	--	1,978	461
170070136	Colonia Nueva Santa María	--	1,650	307
TOTAL DE LA POBLACIÓN DE LA UNIDAD MÉDICA			12,902	4,290



MORBILIDAD



Principales causas de Morbilidad en 2022				
Centro de Salud			Lagunilla	
CLUES			MSSSA000524	
No.	Diagnóstico	Casos	Porcentaje	Tasa
1	INFECCIONES RESPIRATORIAS AGUDAS J00-J06, J20, J21 EXCEPTO J02.0 Y J03.0	487	43.6%	60.5
2	INFECCIÓN DE VÍAS URINARIAS N30, N34, N39.0	153	13.7%	19.0
3	INFECCIONES INTESTINALES POR OTROS ORGANISMOS Y LAS MAL DEFINIDAS A04, A08-A09 EXCEPTO A08.0	142	12.7%	17.6
4	VULVOVAGINITIS N76	78	7.0%	9.7
5	DESNUTRICIÓN LEVE E44.1	48	4.3%	6.0
6	OBESIDAD E66	48	4.3%	6.0
7	AMEBIASIS INTESTINAL A06.0-A06.3, A06.9	21	1.9%	2.6
8	ÚLCERAS, GASTRITIS Y DUODENITIS K25-K29	20	1.8%	2.5
9	INTOXICACIÓN POR PICADURA DE ALACRÁN T63.2, X22	16	1.4%	2.0
10	OTITIS MEDIA AGUDA H65.0-H65.1	16	1.4%	2.0
Otros diagnósticos		87	7.8%	10.8
Total		1,116	100.0%	138.7



SISTEMA DE INFORMACIÓN EN SALUD.



	C.S. LAGUNILLA DEL SALTO (CLUES: MSSSA000524)				
INDICADOR	REPORTE SIS				
	2018	2019	2020	2021	2022
Total de Embarazadas 1era vez	75	57	55	49	32
Total de Embarazadas Adolescentes 1era vez.	16	11	13	21	12
Total de Pacientes Contrareferidos	0	0	161	136	0
Total de Pacientes de usuarios activos de MPF	330	322	290	3367	2685
Total de Pacientes Referidos	371	306	161	136	46
Total DM en control	5	18	9	10	5
Total DM en tratamiento	30	47	25	32	19
Total HTA en control	18	26	17	24	10
Total HTA en tratamiento	23	39	23	29	17

Fuente: Cubos Dinámicos. DGIS, Subsistema de Servicios Otorgados 2018-2022.



INFRAESTRUCTURA, RECURSO HUMANO Y PRODUCTIVIDAD



NOMBRE: LAGUNILLA DEL SALTO

CLUES: MSSSA000524

JURISDICCIÓN: CUERNAVACA

CONCEPTO	2022 *
INFRAESTRUCTURA	
CONSULTORIOS	3
GENERALES	2
ESTOMATOLOGÍA	1
OTROS	0
RECURSO HUMANO	
MÉDICOS EN CONTACTO	3
GENERALES	2
ODONTÓLOGOS	1
MÉDICOS PASANTES	1
P.DE MEDICINA	1
P. DE ODONTOLOGÍA	0

CONCEPTO	2022*
PERSONAL DE ENFERMERÍA	5
ENFERMERAS EN CONTACTO	5
ENFERMERAS OTRAS ACTIVIDADES	0
CONSULTA OTORGADA	
CONSULTA EXTERNA	1,780
CONSULTA GENERAL	1,666
CONSULTA ODONTOLÓGICA	114
INDICADORES DE PRODUCTIVIDAD 1/	
CONSULTA GENERAL POR MÉDICO GENERAL 2/	3.3
CONSULTA ODONTOLÓGICA 3/	0.5

La información corresponde al cierre anual de 2022.

1/ Se consideran 252 días hábiles.

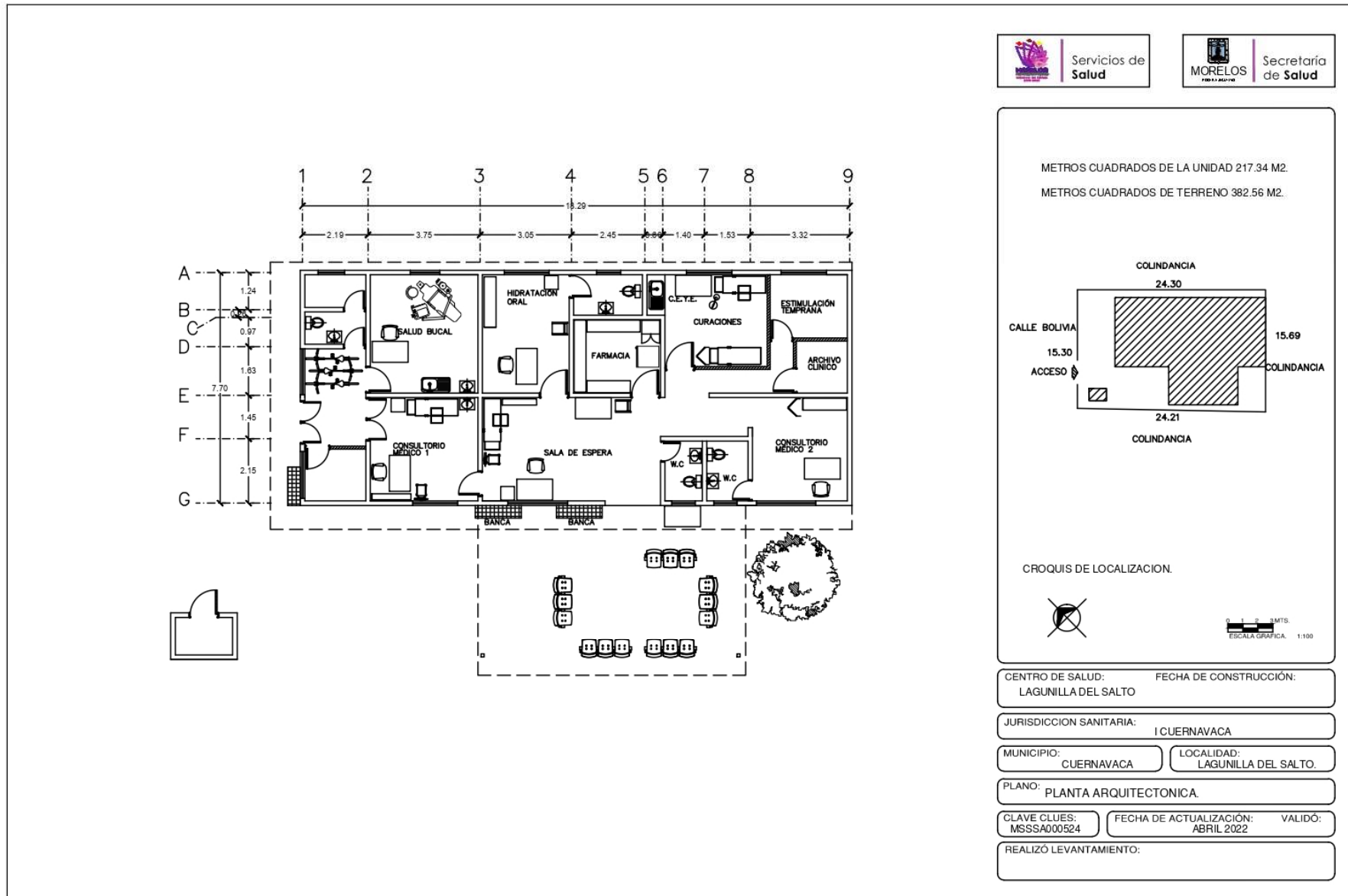
2/ Incluye consulta general y médicos generales.

3/ Incluye consulta odontológica.

Fuente: Cubos dinámicos de información DGIS, 2022. Subsistema de Prestación de Servicios 2022*, Subsistema de Información de Equipamiento, Recursos Humanos e Infraestructura para la Atención a la Salud (SINERHIAS) 2022*



PLANO ARQUITECTÓNICO



Fuente: Departamento de Obras, Conservación y Mantenimiento, SSM



C.S. LÁZARO CÁRDENAS



C.S. LÁZARO CÁRDENAS

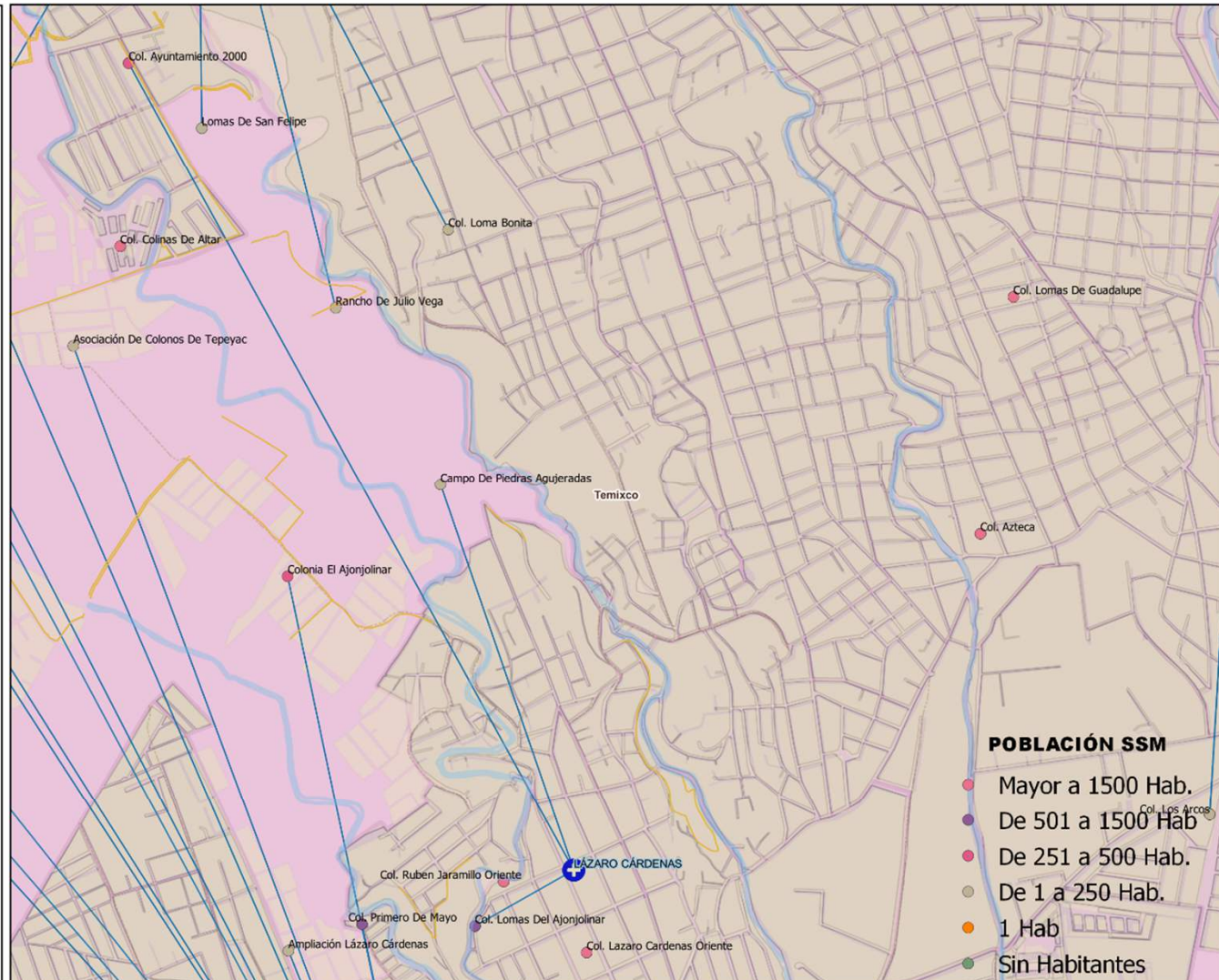


**UNIDAD MÉDICA
"LÁZARO CÁRDENAS"**
CLUES: MSSSA000536
**HOSPITAL DE REFERENCIA:
"H.G. TEMIXCO"**

**LOCALIDAD SEDE:
TEMIXCO**
**MUNICIPIO:
CUERNAVACA**
**JURISDICCIÓN SANITARIA
NUMERO I "CUERNAVACA"**

LEYENDA

- Centros de Salud
- Autopista
- Red de Localidades
- Agebs y Mznas Edo
- Cuerpos de Agua
- Limite Municipal
- Carreteras
- Rios
- Caminos
- Limite Estatal.



POBLACIÓN SSM

- Mayor a 1500 Hab.
- De 501 a 1500 Hab.
- De 251 a 500 Hab.
- De 1 a 250 Hab.
- 1 Hab.
- Sin Habitantes



POBLACIÓN POR ÁREA DE INFLUENCIA 2023



CLUES: MSSSA000536			NOMBRE CLUES: LÁZARO CÁRDENAS	
MUNICIPIO SEDE: CUERNAVACA			LOCALIDAD SEDE: CUERNAVACA	
TIPOLOGÍA: URBANO DE 02 NÚCLEOS BÁSICOS			HOSPITAL REFERENCIA: HG DE CUERNAVACA	
CLAVE LOCALIDAD	NOMBRE DE LA LOCALIDAD	COLONIA	POBLACIÓN TOTAL	POBLACIÓN SSM
170180001	Temixco	AYUNTAMIENTO 2000	455	455
170180001	Temixco	COLINAS DE ALTAR	5,915	5,155
170180001	Temixco	LAURO ORTEGA	109	109
170180001	Temixco	LAZARO CARDENAS ORIENTE	2,793	2,776
170180001	Temixco	LOMAS DEL AJONJOLINAR	569	547
170180050	Campo de Piedras Agujeradas	--	24	24
TOTAL DE LA POBLACIÓN DE LA UNIDAD MÉDICA			9,865	9,066



MORBILIDAD



Principales causas de Morbilidad en 2022				
Centro de Salud			Lázaro Cárdenas	
CLUES			MSSSA000536	
No.	Diagnóstico	Casos	Porcentaje	Tasa
1	INFECCIONES RESPIRATORIAS AGUDAS J00-J06, J20, J21 EXCEPTO J02.0 Y J03.0	176	42.4%	31.6
2	INFECCIÓN DE VÍAS URINARIAS N30, N34, N39.0	87	21.0%	15.6
3	VULVOVAGINITIS N76	56	13.5%	10.0
4	OTRAS INFECCIONES INTESTINALES DEBIDAS A PROTOZOARIOS A07.0, A07.2, A07.9	43	10.4%	7.7
5	INFECCIONES INTESTINALES POR OTROS ORGANISMOS Y LAS MAL DEFINIDAS A04, A08-A09 EXCEPTO A08.0	16	3.9%	2.9
6	ÚLCERAS, GASTRITIS Y DUODENITIS K25-K29	14	3.4%	2.5
7	CONJUNTIVITIS H10	8	1.9%	1.4
8	OTITIS MEDIA AGUDA H65.0-H65.1	5	1.2%	0.9
9	HERIDA POR ARMA DE FUEGO Y PUNZOCORTANTES W32-W34	3	0.7%	0.5
10	INFECCIÓN POR EL VIH	2	0.5%	0.4
	Otros diagnósticos	5	1.2%	0.9
	Total	415	100.0%	74.5



SISTEMA DE INFORMACIÓN EN SALUD



	C.S. LÁZARO CÁRDENAS (CLUES: MSSSA000536)				
INDICADOR	REPORTE SIS				
	2018	2019	2020	2021	2022
Total de Embarazadas 1era vez	115	139	78	86	67
Total de Embarazadas Adolescentes 1era vez.	37	38	20	19	12
Total de Pacientes Contrareferidos	0	2	101	63	0
Total de Pacientes de usuarios activos de MPF	41	258	68	3302	3464
Total de Pacientes Referidos	165	188	101	63	84
Total DM en control	7	20	18	13	15
Total DM en tratamiento	24	34	32	18	24
Total HTA en control	16	26	20	16	17
Total HTA en tratamiento	25	33	28	22	26

Fuente: Cubos Dinámicos. DGIS, Subsistema de Servicios Otorgados 2018-2022.



INFRAESTRUCTURA, RECURSO HUMANO Y PRODUCTIVIDAD



NOMBRE: LÁZARO CÁRDENAS

CLUES: MSSSA000536

JURISDICCIÓN: CUERNAVACA

CONCEPTO	2022 *
INFRAESTRUCTURA	
CONSULTORIOS	2
GENERALES	2
ESTOMATOLOGÍA	0
OTROS	0
RECURSO HUMANO	
MÉDICOS EN CONTACTO	2
GENERALES	2
ODONTÓLOGOS	0
MÉDICOS PASANTES	0
P.DE MEDICINA	0
P. DE ODONTOLOGÍA	0

CONCEPTO	2022 *
PERSONAL DE ENFERMERÍA	4
ENFERMERAS EN CONTACTO	4
ENFERMERAS OTRAS ACTIVIDADES	0
CONSULTA OTORGADA	
CONSULTA EXTERNA	2,139
CONSULTA GENERAL	2,139
CONSULTA ODONTOLÓGICA	0
INDICADORES DE PRODUCTIVIDAD 1/	
CONSULTA GENERAL POR MÉDICO GENERAL 2/	4.2
CONSULTA ODONTOLÓGICA 3/	0.0

La información corresponde al cierre anual de 2022.

1/ Se consideran 252 días hábiles.

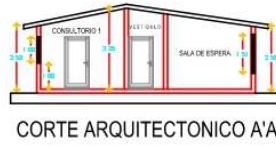
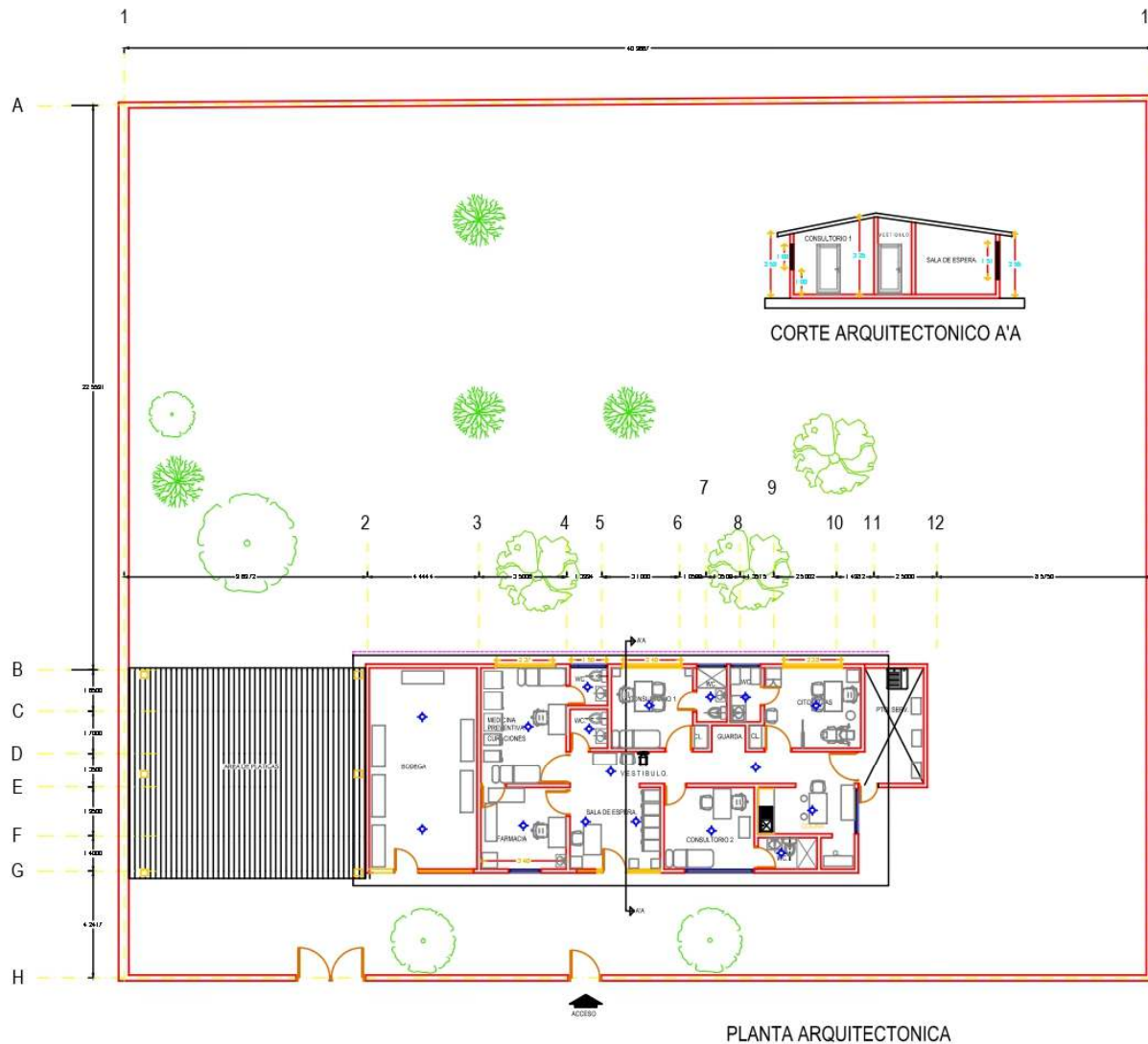
2/ Incluye consulta general y médicos generales.

3/ Incluye consulta odontológica.

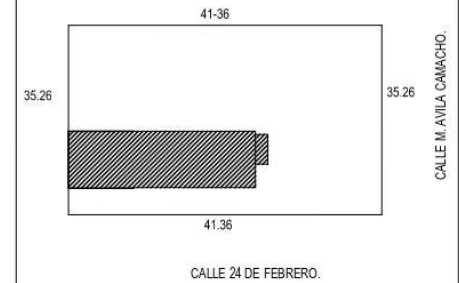
Fuente: Cubos dinámicos de información DGIS, 2022. Subsistema de Prestación de Servicios 2022*, Subsistema de Información de Equipamiento, Recursos Humanos e Infraestructura para la Atención a la Salud (SINERHIAS) 2022*



PLANO ARQUITECTÓNICO



METROS CUADRADOS DE LA UNIDAD 177.26 M2.
METROS CUADRADOS DE TERRENO 1,454.56 M2.



CROQUIS DE LOCALIZACION.



0 5 10 MTS.
ESCALA GRAFICA: 1:75

CENTRO DE SALUD: LÁZARO CÁRDENAS
FECHA DE CONSTRUCCIÓN:

JURISDICCION SANITARIA: JURISDICCION I

MUNICIPIO: CUERNAVACA. LOCALIDAD: LÁZARO CÁRDENAS

PLANO: PLANTA ARQUITECTONICA.

CLAVE CLUES: MSSA000536
FECHA DE ACTUALIZACIÓN: ABRIL 2022
VALIDO:

REALIZÓ LEVANTAMIENTO:



C.S OCOTEPEC



C.S. OCOTEPEC



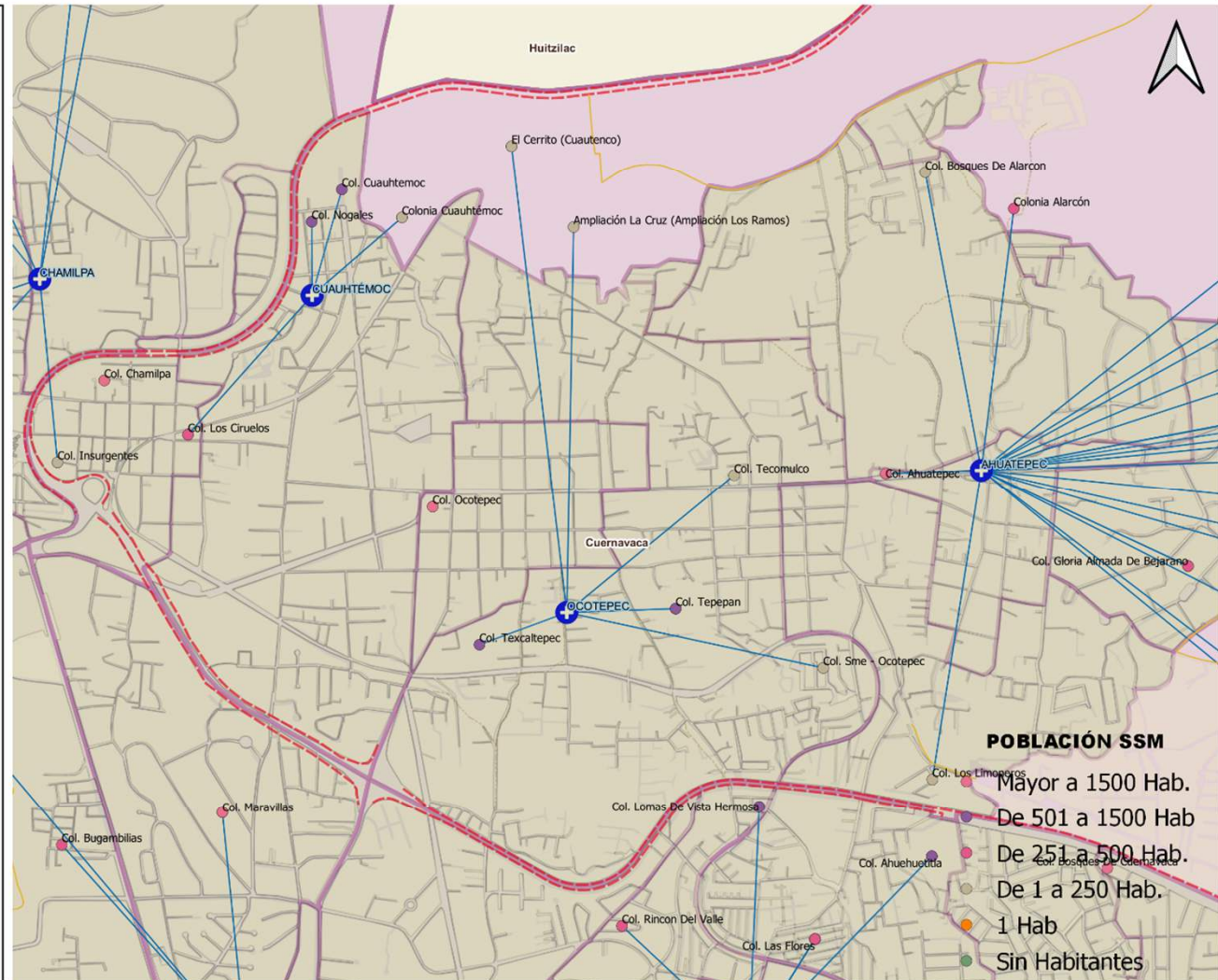
SERVICIOS
DE SALUD

**UNIDAD MÉDICA
"OCOTEPEC"**
CLUES: MSSSA000541
**HOSPITAL DE REFERENCIA:
"H.G. CUERNAVACA"**

**LOCALIDAD SEDE:
CUERNAVACA**
**MUNICIPIO:
CUERNAVACA**
**JURISDICCIÓN SANITARIA
NUMERO I "CUERNAVACA"**

LEYENDA

- Centros de Salud
- Autopista
- Red de Localidades
- Agebs y Mznas Edo
- Cuerpos de Agua
- Limite Municipal
- Carreteras
- Rios
- Caminos
- Limite Estatal.





POBLACIÓN POR ÁREA DE INFLUENCIA 2023



CLUES: MSSSA000541			NOMBRE CLUES: OCOTEPEC	
MUNICIPIO SEDE: CUERNAVACA			LOCALIDAD SEDE: CUERNAVACA	
TIPOLOGÍA: URBANO DE 02 NÚCLEOS BÁSICOS			HOSPITAL REFERENCIA: HG DE CUERNAVACA	
CLAVE LOCALIDAD	NOMBRE DE LA LOCALIDAD	COLONIA	POBLACIÓN TOTAL	POBLACIÓN SSM
170070001	Cuernavaca	LOS RAMOS	975	601
170070001	Cuernavaca	OCOTEPEC	11,463	6,046
170070001	Cuernavaca	SME - OCOTEPEC	142	67
170070001	Cuernavaca	TECOMULCO	167	79
170070001	Cuernavaca	TEPEPAN	2,116	998
170070001	Cuernavaca	TEXCALTEPEC	1,558	824
170070092	El Cerrito (Cuautenco)	--	147	70
170070089	Ampliación la Cruz (Ampliación los Ramos)	--	249	117
TOTAL DE LA POBLACIÓN DE LA UNIDAD MÉDICA			16,817	8,802



MORBILIDAD



Principales causas de Morbilidad en 2022

Centro de Salud			Ocotepéc	
CLUES			MSSSA000541	
No.	Diagnóstico	Casos	Porcentaje	Tasa
1	INFECCIONES RESPIRATORIAS AGUDAS J00-J06, J20, J21 EXCEPTO J02.0 Y J03.0	312	55.9%	39.4
2	INFECCIÓN DE VÍAS URINARIAS N30, N34, N39.0	51	9.1%	6.4
3	INFECCIONES INTESTINALES POR OTROS ORGANISMOS Y LAS MAL DEFINIDAS A04, A08-A09 EXCEPTO A08.0	31	5.6%	3.9
4	MORDEDURAS POR PERRO W54	28	5.0%	3.5
5	DIABETES MELLITUS NO INSULINODEPENDIENTE (TIPO II) E11-E14	21	3.8%	2.7
6	OTRAS INFECCIONES INTESTINALES DEBIDAS A PROTOZOARIOS A07.0, A07.2, A07.9	20	3.6%	2.5
7	FARINGITIS Y AMIGDALITIS ESTREPTOCÓCICAS J02.0, J03.0	16	2.9%	2.0
8	VULVOVAGINITIS N76	14	2.5%	1.8
9	HIPERTENSIÓN ARTERIAL I10-I15	10	1.8%	1.3
10	TUBERCULOSIS RESPIRATORIA A15-A16	10	1.8%	1.3
Otros diagnósticos		45	8.1%	5.7
Total		558	100.0%	70.4



SISTEMA DE INFORMACIÓN EN SALUD



	C.S. OCOTEPEC (CLUES: MSSSA000541)				
INDICADOR	REPORTE SIS				
	2018	2019	2020	2021	2022
Total de Embarazadas 1era vez	116	94	69	68	62
Total de Embarazadas Adolescentes 1era vez.	38	28	19	22	11
Total de Pacientes Contrareferidos	0	0	110	127	0
Total de Pacientes de usuarios activos de MPF	290	228	235	2293	2330
Total de Pacientes Referidos	212	262	110	127	106
Total DM en control	17	11	6	12	16
Total DM en tratamiento	79	49	22	41	52
Total HTA en control	36	24	15	25	37
Total HTA en tratamiento	67	37	20	43	54

Fuente: Cubos Dinámicos. DGIS, Subsistema de Servicios Otorgados 2018-2022.



INFRAESTRUCTURA, RECURSO HUMANO Y PRODUCTIVIDAD



NOMBRE: OCOTEPEC

CLUES: MSSSA000541

JURISDICCIÓN: CUERNAVACA

CONCEPTO	2022 *
INFRAESTRUCTURA	
CONSULTORIOS	3
GENERALES	2
ESTOMATOLOGÍA	1
OTROS	0
RECURSO HUMANO	
MÉDICOS EN CONTACTO	2
GENERALES	1
ODONTÓLOGOS	1
MÉDICOS PASANTES	1
P.DE MEDICINA	1
P. DE ODONTOLOGÍA	0

CONCEPTO	2022 *
PERSONAL DE ENFERMERÍA	3
ENFERMERAS EN CONTACTO	3
ENFERMERAS OTRAS ACTIVIDADES	0
CONSULTA OTORGADA	
CONSULTA EXTERNA	2,662
CONSULTA GENERAL	2,306
CONSULTA ODONTOLÓGICA	356
INDICADORES DE PRODUCTIVIDAD 1/	
CONSULTA GENERAL POR MÉDICO GENERAL 2/	9.2
CONSULTA ODONTOLÓGICA 3/	1.4

La información corresponde al cierre anual de 2022.

1/ Se consideran 252 días hábiles.

2/ Incluye consulta general y médicos generales.

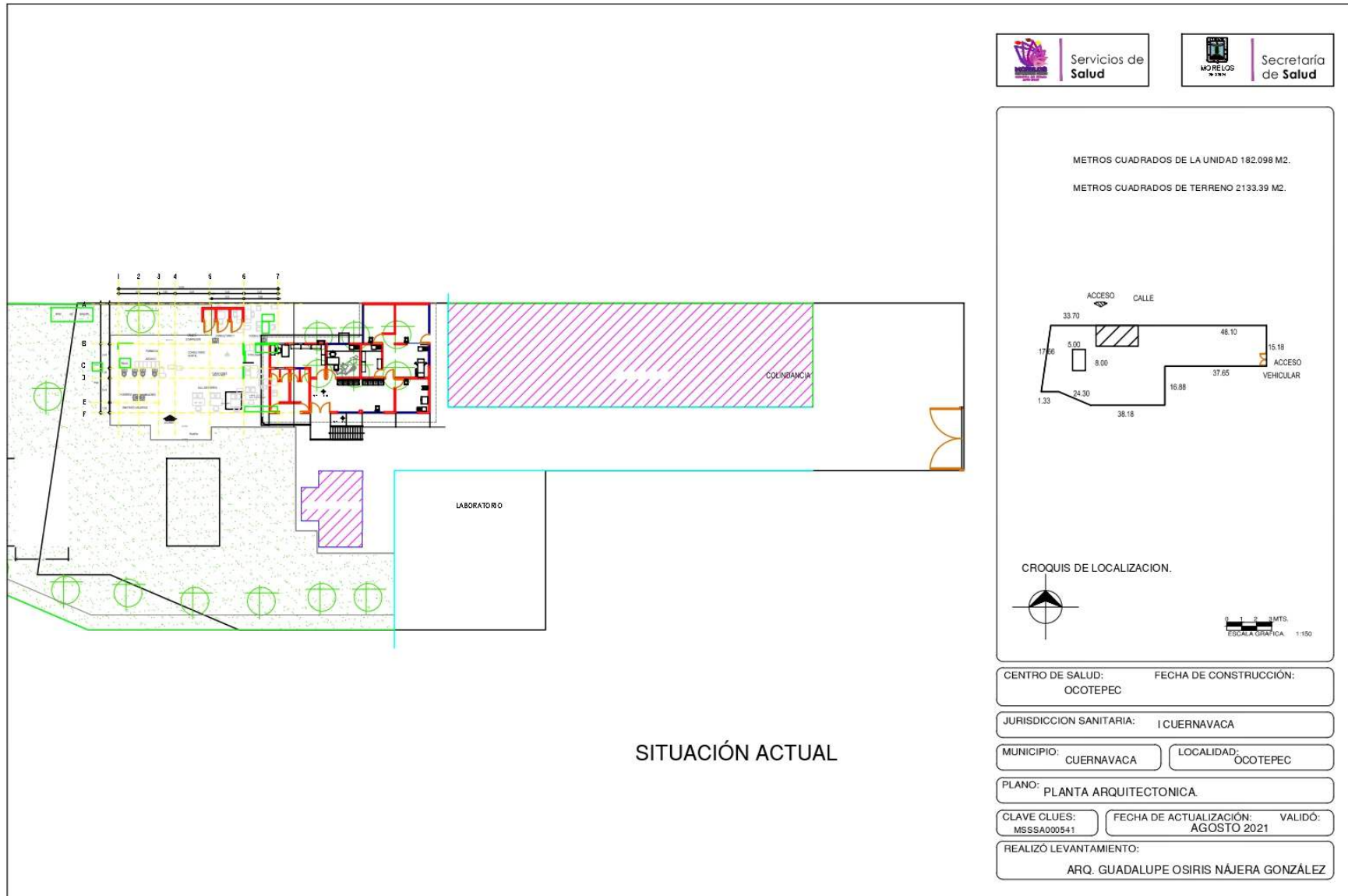
3/ Incluye consulta odontológica.

Fuente: Cubos dinámicos de información DGIS, 2022. Subsistema de Prestación de Servicios 2022*, Subsistema de Información de Equipamiento, Recursos Humanos e Infraestructura para la Atención a la Salud (SINERHIAS) 2022*



SERVICIOS
DE SALUD

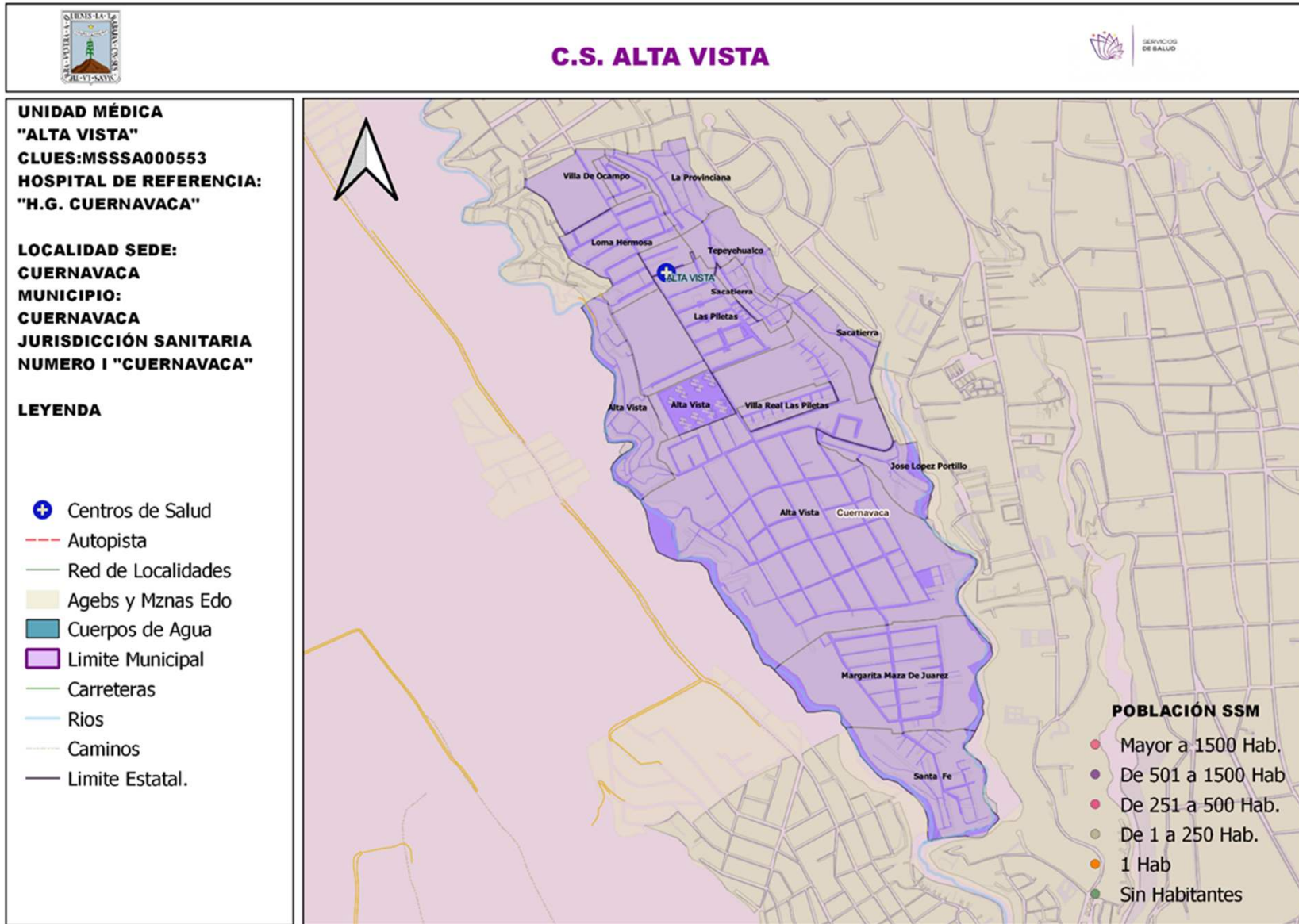
PLANO ARQUITECTÓNICO



Fuente: Departamento de Obras, Conservación y Mantenimiento, SSM



C.S ALTA VISTA





SERVICIOS
DE SALUD

POBLACIÓN POR ÁREA DE INFLUENCIA 2023



CLUES: MSSSA000553			NOMBRE CLUES: ALTA VISTA	
MUNICIPIO SEDE: CUERNAVACA			LOCALIDAD SEDE: CUERNAVACA	
TIPOLOGÍA: URBANO DE 02 NÚCLEOS BÁSICOS			HOSPITAL REFERENCIA: HG DE CUERNAVACA	
CLAVE LOCALIDAD	NOMBRE DE LA LOCALIDAD	COLONIA	POBLACIÓN TOTAL	POBLACIÓN SSM
170070001	Cuernavaca	ALTA VISTA	9,805	3,670
170070001	Cuernavaca	LA PROVINCIANA	680	320
170070001	Cuernavaca	LAS PILETAS	805	379
170070001	Cuernavaca	LOMA HERMOSA	618	293
170070001	Cuernavaca	SACATIERRA	523	248
170070001	Cuernavaca	PLAN DE AYALA	1,201	569
170070001	Cuernavaca	TEPEYEHUALCO	188	89
170070001	Cuernavaca	VILLA DE OCAMPO	253	120
170070001	Cuernavaca	VILLA REAL LAS PILETAS	268	126
TOTAL DE LA POBLACIÓN DE LA UNIDAD MÉDICA			14,341	5,814



MORBILIDAD



Principales causas de Morbilidad en 2022				
Centro de Salud			Alta Vista	
CLUES			MSSSA000553	
No.	Diagnóstico	Casos	Porcentaje	Tasa
1	INFECCIONES RESPIRATORIAS AGUDAS J00-J06, J20, J21 EXCEPTO J02.0 Y J03.0	341	43.5%	44.7
2	INFECCIÓN DE VÍAS URINARIAS N30, N34, N39.0	120	15.3%	15.7
3	INFECCIONES INTESTINALES POR OTROS ORGANISMOS Y LAS MAL DEFINIDAS A04, A08-A09 EXCEPTO A08.0	83	10.6%	10.9
4	ÚLCERAS, GASTRITIS Y DUODENITIS K25-K29	55	7.0%	7.2
5	OBESIDAD E66	32	4.1%	4.2
6	VULVOVAGINITIS N76	32	4.1%	4.2
7	DESNUTRICIÓN LEVE E44.1	20	2.6%	2.6
8	VIOLENCIA INTRAFAMILIAR Y07.0-Y07.2	20	2.6%	2.6
9	CONJUNTIVITIS H10	19	2.4%	2.5
10	CANDIDIASIS UROGENITAL B37.3-B37.4	17	2.2%	2.2
Otros diagnósticos		45	5.7%	5.9
Total		784	100.0%	102.7



SISTEMA DE INFORMACIÓN EN SALUD



	C.S. ALTA VISTA (CLUES: MSSSA000553)				
INDICADOR	REPORTE SIS				
	2018	2019	2020	2021	2022
Total de Embarazadas 1era vez	24	64	26	29	28
Total de Embarazadas Adolescentes 1era vez.	8	12	7	5	11
Total de Pacientes Contrareferidos	0	1	24	0	0
Total de Pacientes de usuarios activos de MPF	169	104	98	1065	1262
Total de Pacientes Referidos	86	49	24	0	23
Total DM en control	5	2	13	2	25
Total DM en tratamiento	14	15	29	32	43
Total HTA en control	6	2	20	23	32
Total HTA en tratamiento	13	7	23	29	37

Fuente: Cubos Dinámicos. DGIS, Subsistema de Servicios Otorgados 2018-2022.



INFRAESTRUCTURA, RECURSO HUMANO Y PRODUCTIVIDAD



NOMBRE: ALTA VISTA

CLUES: MSSSA000553

JURISDICCIÓN: CUERNAVACA

CONCEPTO	2022 *
INFRAESTRUCTURA	
CONSULTORIOS	2
GENERALES	2
ESTOMATOLOGÍA	0
OTROS	0
RECURSO HUMANO	
MÉDICOS EN CONTACTO	1
GENERALES	1
ODONTÓLOGOS	0
MÉDICOS PASANTES	1
P.DE MEDICINA	1
P. DE ODONTOLOGÍA	0

CONCEPTO	2022 *
PERSONAL DE ENFERMERÍA	4
ENFERMERAS EN CONTACTO	4
ENFERMERAS OTRAS ACTIVIDADES	0
CONSULTA OTORGADA	
CONSULTA EXTERNA	1,486
CONSULTA GENERAL	1,486
CONSULTA ODONTOLÓGICA	0
INDICADORES DE PRODUCTIVIDAD 1/	
CONSULTA GENERAL POR MÉDICO GENERAL 2/	5.9
CONSULTA ODONTOLÓGICA 3/	0.0

La información corresponde al cierre anual de 2022.

1/ Se consideran 252 días hábiles.

2/ Incluye consulta general y médicos generales.

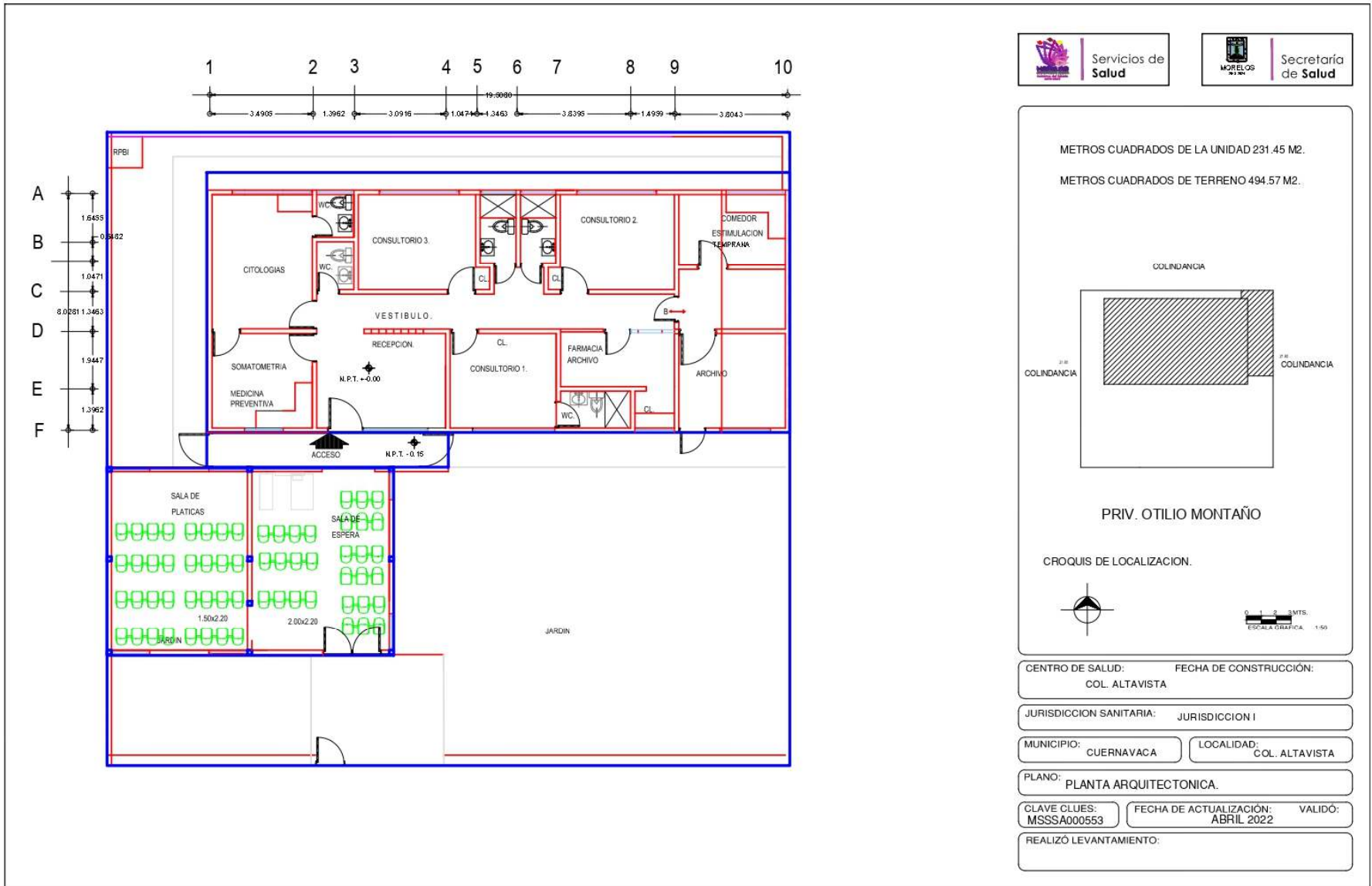
3/ Incluye consulta odontológica.

Fuente: Cubos dinámicos de información DGIS, 2022. Subsistema de Prestación de Servicios 2022*, Subsistema de Información de Equipamiento, Recursos Humanos e Infraestructura para la Atención a la Salud (SINERHIAS) 2022*



SERVICIOS
DE SALUD

PLANO ARQUITECTÓNICO



Fuente: Departamento de Obras, Conservación y Mantenimiento, SSM



C.S SAN MIGUEL ACAPANTZINGO



C.S. SAN MIGUEL ACAPANTZINGO

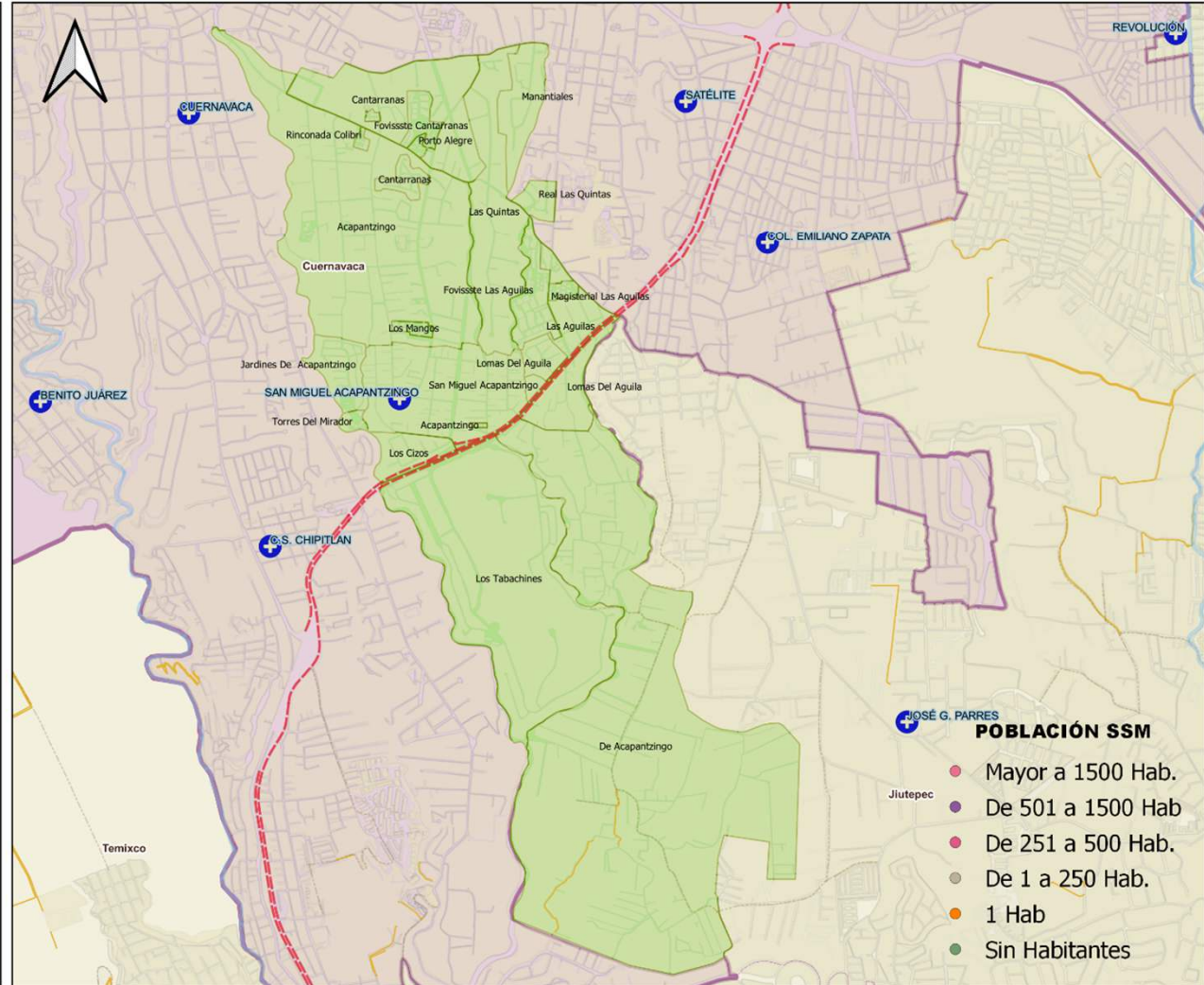


UNIDAD MÉDICA
"SAN MIGUEL ACAPANTZINGO"
CLUES:MSSSA000565
HOSPITAL DE REFERENCIA:
"H.G. CUERNAVACA"

LOCALIDAD SEDE:
CUERNAVACA
MUNICIPIO:
CUERNAVACA
JURISDICCIÓN SANITARIA
NUMERO I "CUERNAVACA"

LEYENDA

- Centros de Salud
- Autopista
- Red de Localidades
- Agebs y Mznas Edo
- Cuerpos de Agua
- Limite Municipal
- Carreteras
- Rios
- Caminos
- Limite Estatal.





POBLACIÓN POR ÁREA DE INFLUENCIA 2023



CLUES: MSSSA000565			NOMBRE CLUES: SAN MIGUEL ACAPANTZINGO	
MUNICIPIO SEDE: CUERNAVACA			LOCALIDAD SEDE: CUERNAVACA	
TIPOLOGÍA: URBANO DE 02 NÚCLEOS BÁSICOS			HOSPITAL REFERENCIA: HG DE CUERNAVACA	
CLAVE LOCALIDAD	NOMBRE DE LA LOCALIDAD	COLONIA	POBLACIÓN TOTAL	POBLACIÓN SSM
170070001	Cuernavaca	ACAPANTZINGO	7,016	2,560
170070001	Cuernavaca	CHAPULTEPEC	127	61
170070001	Cuernavaca	DE ACAPANTZINGO	1,066	502
170070001	Cuernavaca	FOVISSSTE LAS AGUILAS	975	465
170070001	Cuernavaca	JARDINES DE ACAPANTZINGO	1,683	787
170070001	Cuernavaca	LAS AGUILAS	602	285
170070001	Cuernavaca	LAS QUINTAS	460	218
170070001	Cuernavaca	LOMAS DEL AGUILA	1,282	601
170070001	Cuernavaca	LOS CIZOS	33	16
170070001	Cuernavaca	LOS TABACHINES	976	461
170070001	Cuernavaca	MAGISTERIAL LAS AGUILAS	440	208
170070001	Cuernavaca	MANANTIALES	1,275	592
170070001	Cuernavaca	PALMIRA	29	14
170070001	Cuernavaca	REAL LAS QUINTAS	102	49
170070001	Cuernavaca	SAN MIGUEL ACAPANTZINGO	3,330	1,572
170070001	Cuernavaca	TORRES DEL MIRADOR	162	78
170110001	Jiutepec	DE ACAPANTZINGO	1,507	719
TOTAL DE LA POBLACIÓN DE LA UNIDAD MÉDICA			21,065	9,188



MORBILIDAD



Principales causas de Morbilidad en 2022				
Centro de Salud			Acapantzingo	
CLUES			MSSSA000565	
No.	Diagnóstico	Casos	Porcentaje	Tasa
1	INFECCIONES RESPIRATORIAS AGUDAS J00-J06, J20, J21 EXCEPTO J02.0 Y J03.0	617	68.6%	56.5
2	INFECCIÓN DE VÍAS URINARIAS N30, N34, N39.0	77	8.6%	7.0
3	VULVOVAGINITIS N76	64	7.1%	5.9
4	INFECCIONES INTESTINALES POR OTROS ORGANISMOS Y LAS MAL DEFINIDAS A04, A08-A09 EXCEPTO A08.0	53	5.9%	4.9
5	ÚLCERAS, GASTRITIS Y DUODENITIS K25-K29	45	5.0%	4.1
6	CONJUNTIVITIS H10	9	1.0%	0.8
7	AMEBIASIS INTESTINAL A06.0-A06.3, A06.9	6	0.7%	0.5
8	GINGIVITIS Y ENFERMEDAD PERIODONTAL K05	6	0.7%	0.5
9	INSUFICIENCIA VENOSA PERIFÉRICA I87.2	6	0.7%	0.5
10	OTITIS MEDIA AGUDA H65.0-H65.1	5	0.6%	0.5
Otros diagnósticos		11	1.2%	1.0
Total		899	100.0%	82.3



	C.S. SAN MIGUEL ACAPANTZINGO (CLUES: MSSSA000565)				
INDICADOR	REPORTE SIS				
	2018	2019	2020	2021	2022
Total de Embarazadas 1era vez	65	32	15	5	3
Total de Embarazadas Adolescentes 1era vez.	3	3	0	2	1
Total de Pacientes Contrareferidos	0	0	34	25	0
Total de Pacientes de usuarios activos de MPF	179	128	107	1214	1280
Total de Pacientes Referidos	164	142	34	25	1
Total DM en control	13	13	8	6	3
Total DM en tratamiento	31	26	16	6	7
Total HTA en control	13	13	8	6	0
Total HTA en tratamiento	25	26	10	6	2

Fuente: Cubos Dinámicos. DGIS, Subsistema de Servicios Otorgados 2018-2022.



INFRAESTRUCTURA, RECURSO HUMANO Y PRODUCTIVIDAD



NOMBRE: SAN MIGUEL ACAPANTZINGO

CLUES: MSSSA000565

JURISDICCIÓN: CUERNAVACA

CONCEPTO	2022 *
INFRAESTRUCTURA	
CONSULTORIOS	3
GENERALES	2
ESTOMATOLOGÍA	1
OTROS	0
RECURSO HUMANO	
MÉDICOS EN CONTACTO	4
GENERALES	2
ODONTÓLOGOS	2
MÉDICOS PASANTES	1
P.DE MEDICINA	0
P. DE ODONTOLOGÍA	1

CONCEPTO	2022 *
PERSONAL DE ENFERMERÍA	4
ENFERMERAS EN CONTACTO	4
ENFERMERAS OTRAS ACTIVIDADES	0
CONSULTA OTORGADA	
CONSULTA EXTERNA	2,340
CONSULTA GENERAL	1,478
CONSULTA ODONTOLÓGICA	862
INDICADORES DE PRODUCTIVIDAD 1/	
CONSULTA GENERAL POR MÉDICO GENERAL 2/	2.9
CONSULTA ODONTOLÓGICA 3/	1.7

La información corresponde al cierre anual de 2022.

1/ Se consideran 252 días hábiles.

2/ Incluye consulta general y médicos generales.

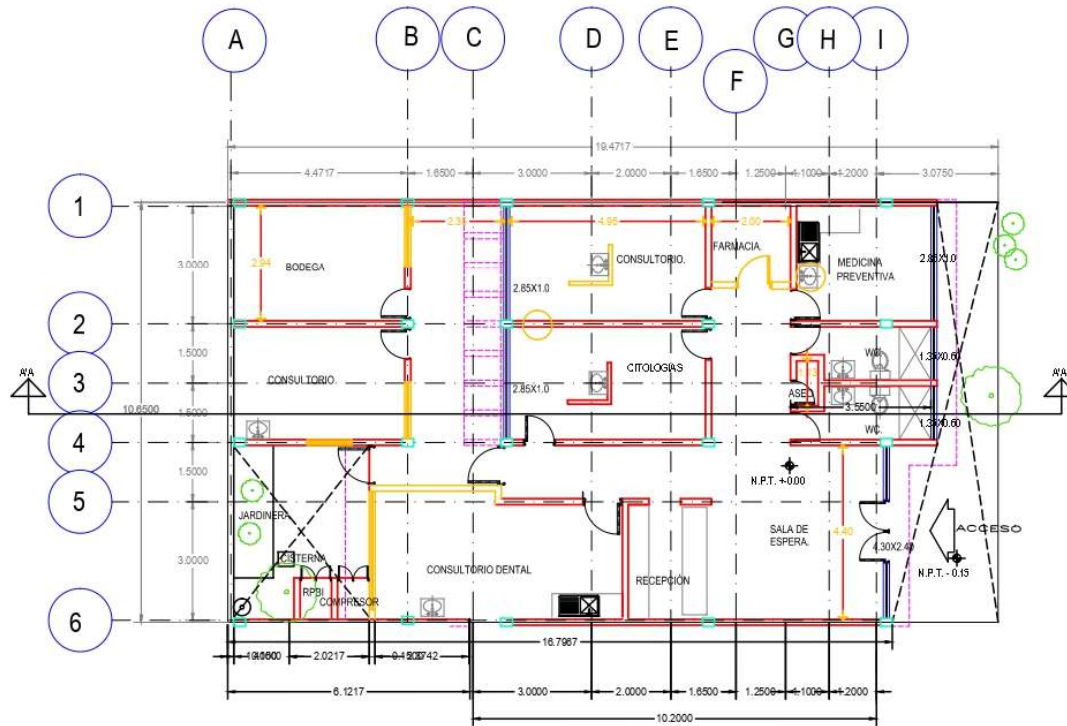
3/ Incluye consulta odontológica.

Fuente: Cubos dinámicos de información DGIS, 2022. Subsistema de Prestación de Servicios 2022*, Subsistema de Información de Equipamiento, Recursos Humanos e Infraestructura para la Atención a la Salud (SINERHIAS) 2022*

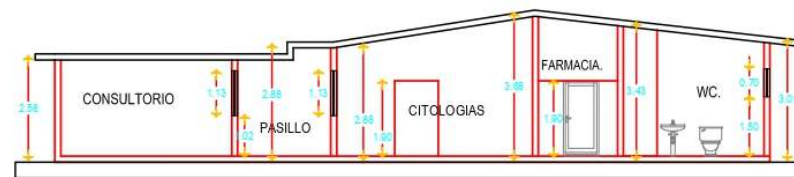


SERVICIOS
DE SALUD

PLANO ARQUITECTÓNICO



PLANO ARQUITECTONICO

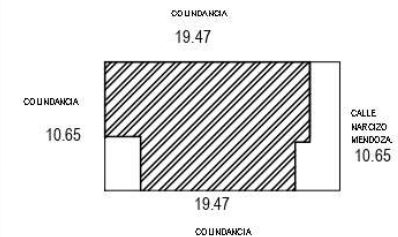


CORTE ARQUITECTONICO A/A



METROS CUADRADOS DE LA UNIDAD 176.39 M2.

METROS CUADRADOS DE TERRENO 208.29 M2.



CROQUIS DE LOCALIZACION.



0 1 2 3 MTS.
ESCALA GRAFICA: 1:50

CENTRO DE SALUD: SAN MIGUEL ACAPATZINGO
FECHA DE CONSTRUCCIÓN:

JURISDICCION SANITARIA: JURISDICCION I

MUNICIPIO: CUERNAVACA

LOCALIDAD: SAN MIGUEL ACAPATZINGO

PLANO: PLANTA ARQUITECTONICA.

CLAVE CLUES: MSSSA000565

FECHA DE ACTUALIZACIÓN: ABRIL 2022

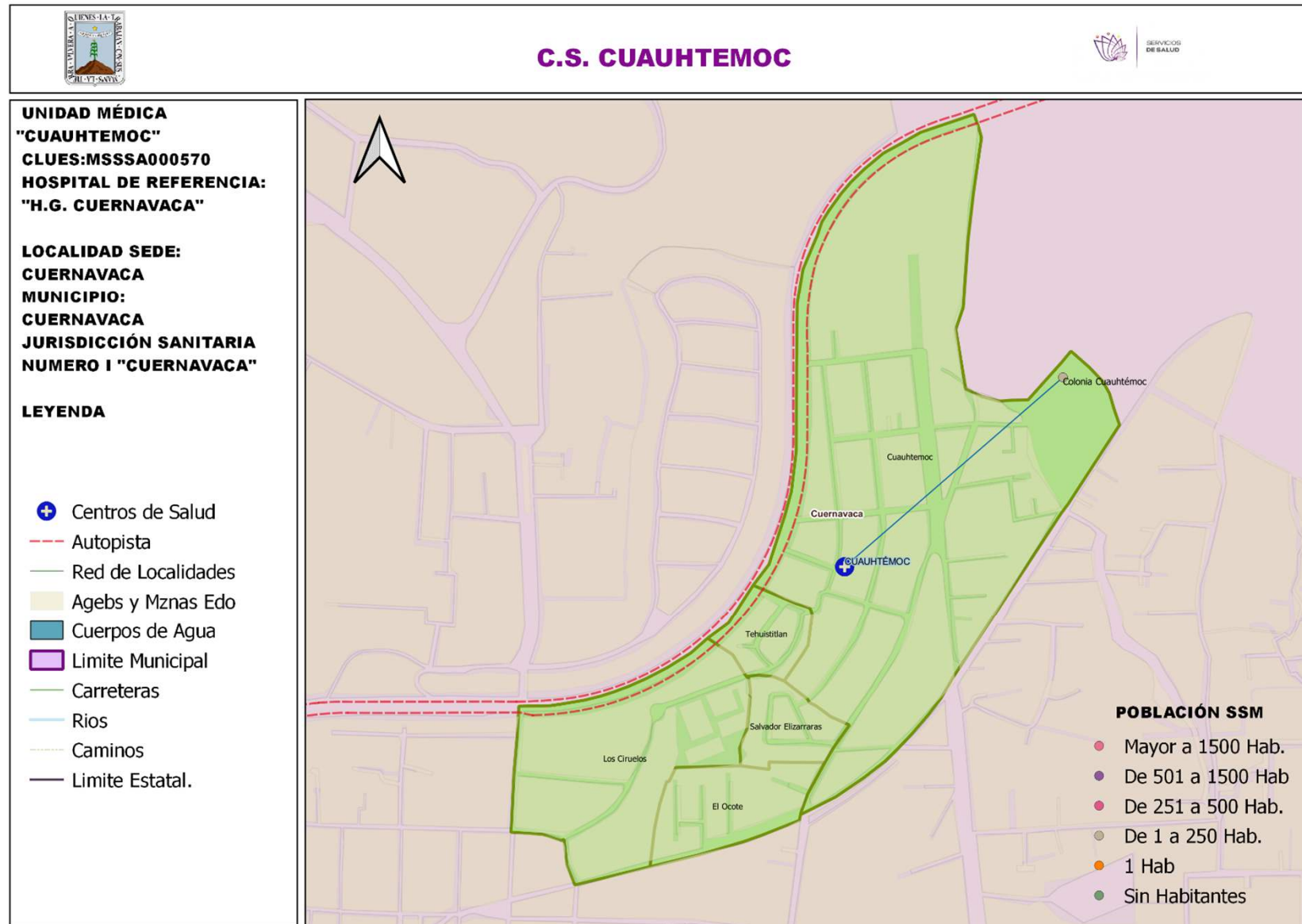
VALIDÓ:

REALIZÓ LEVANTAMIENTO:

Fuente: Departamento de Obras, Conservación y Mantenimiento, SSM



C.S CUAUHEMOC





POBLACIÓN POR ÁREA DE INFLUENCIA 2023



CLUES: MSSSA000570			NOMBRE CLUES: CENTRO DE SALUD CUAUHTÉMOC	
MUNICIPIO SEDE: CUERNAVACA			LOCALIDAD SEDE: CUERNAVACA	
TIPOLOGÍA: URBANO DE 02 NÚCLEOS BÁSICOS			HOSPITAL REFERENCIA: HG DE CUERNAVACA	
CLAVE LOCALIDAD	NOMBRE DE LA LOCALIDAD	COLONIA	POBLACIÓN TOTAL	POBLACIÓN SSM
170070001	Cuernavaca	CUAUHTEMOC	2,777	697
170070001	Cuernavaca	LOS CIRUELOS	629	298
170070001	Cuernavaca	NOGALES	1,341	632
170070114	Colonia Cuauhtémoc	--	145	110
TOTAL DE LA POBLACIÓN DE LA UNIDAD MÉDICA			4,892	1,737



MORBILIDAD



Principales causas de Morbilidad en 2022

Centro de Salud

Cuahtémoc

CLUES

MSSSA000570

No.	Diagnóstico	Casos	Porcentaje	Tasa
1	INFECCIONES RESPIRATORIAS AGUDAS J00-J06, J20, J21 EXCEPTO J02.0 Y J03.0	328	29.4%	140.7
2	INFECCIONES RESPIRATORIAS AGUDAS J00-J06, J20, J21 EXCEPTO J02.0 Y J03.0	156	14.0%	66.9
3	COVID-19 U07.1-U07.2	112	10.1%	48.0
4	INFECCIÓN DE VÍAS URINARIAS N30, N34, N39.0	80	7.2%	34.3
5	INFECCIONES INTESTINALES POR OTROS ORGANISMOS Y LAS MAL DEFINIDAS A04, A08-A09 EXCEPTO A08.0	78	7.0%	33.4
6	INFECCIONES INTESTINALES POR OTROS ORGANISMOS Y LAS MAL DEFINIDAS A04, A08-A09 EXCEPTO A08.0	75	6.7%	32.2
7	INFECCIÓN DE VÍAS URINARIAS N30, N34, N39.0	43	3.9%	18.4
8	VIOLENCIA INTRAFAMILIAR Y07.0-Y07.2	28	2.5%	12.0
9	GINGIVITIS Y ENFERMEDAD PERIODONTAL K05	26	2.3%	11.1
10	TRICOMONIASIS UROGENITAL A59.0	26	2.3%	11.1
Otros diagnósticos		162	14.5%	69.5
Total		1,114	100.0%	477.7



SISTEMA DE INFORMACIÓN EN SALUD



	C.S. CENTRO DE SALUD CUAUHTÉMOC (CLUES: MSSSA000570)				
INDICADOR	REPORTE SIS				
	2018	2019	2020	2021	2022
Total de Embarazadas 1era vez	35	32	18	26	27
Total de Embarazadas Adolescentes 1era vez.	8	9	5	9	9
Total de Pacientes Contrareferidos	0	0	68	105	0
Total de Pacientes de usuarios activos de MPF	204	191	154	1921	2089
Total de Pacientes Referidos	100	125	68	105	72
Total DM en control	33	26	8	15	6
Total DM en tratamiento	51	41	20	36	22
Total HTA en control	27	27	6	12	16
Total HTA en tratamiento	36	31	18	33	24

Fuente: Cubos Dinámicos. DGIS, Subsistema de Servicios Otorgados 2018-2022.



INFRAESTRUCTURA, RECURSO HUMANO Y PRODUCTIVIDAD



NOMBRE: CENTRO DE SALUD CUAUHTÉMOC

CLUES: MSSSA000570

JURISDICCIÓN: CUERNAVACA

CONCEPTO	2022 *
INFRAESTRUCTURA	
CONSULTORIOS	3
GENERALES	2
ESTOMATOLOGÍA	1
OTROS	0
RECURSO HUMANO	
MÉDICOS EN CONTACTO	3
GENERALES	2
ODONTÓLOGOS	1
MÉDICOS PASANTES	0
P.DE MEDICINA	0
P. DE ODONTOLOGÍA	0

CONCEPTO	2022 *
PERSONAL DE ENFERMERÍA	4
ENFERMERAS EN CONTACTO	4
ENFERMERAS OTRAS ACTIVIDADES	0
CONSULTA OTORGADA	
CONSULTA EXTERNA	2,237
CONSULTA GENERAL	2,036
CONSULTA ODONTOLÓGICA	201
INDICADORES DE PRODUCTIVIDAD 1/	
CONSULTA GENERAL POR MÉDICO GENERAL 2/	4.0
CONSULTA ODONTOLÓGICA 3/	0.8

La información corresponde al cierre anual de 2022.

1/ Se consideran 252 días hábiles.

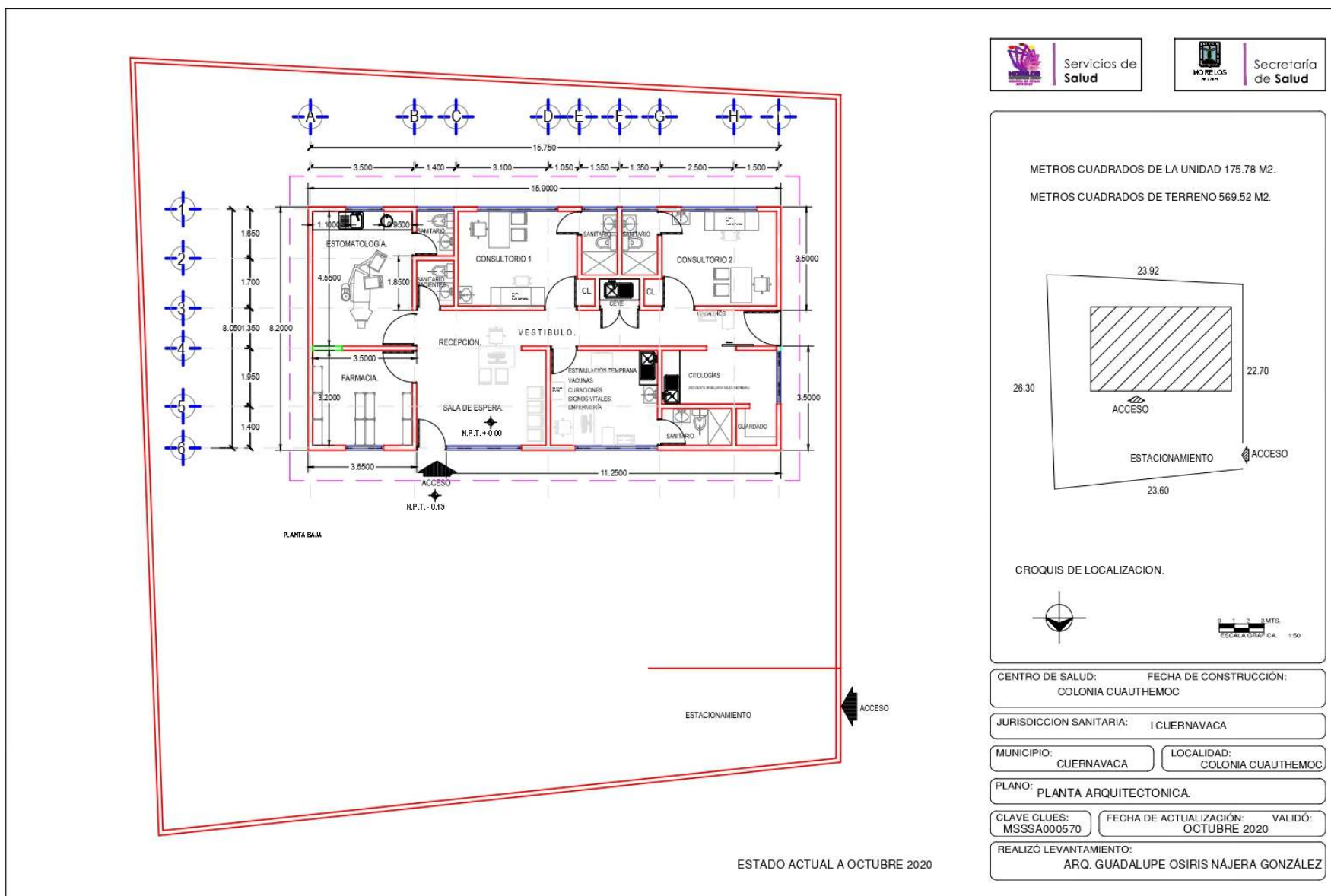
2/ Incluye consulta general y médicos generales.

3/ Incluye consulta odontológica.

Fuente: Cubos dinámicos de información DGIS, 2022. Subsistema de Prestación de Servicios 2022*, Subsistema de Información de Equipamiento, Recursos Humanos e Infraestructura para la Atención a la Salud (SINERHIAS) 2022*



PLANO ARQUITECTÓNICO



Fuente: Departamento de Obras, Conservación y Mantenimiento, SSM



C.S. CHAMILPA



UNIDAD MÉDICA
"CHAMILPA"
CLUES:MSSSA000582
HOSPITAL DE REFERENCIA:
"H.G. CUERNAVACA"

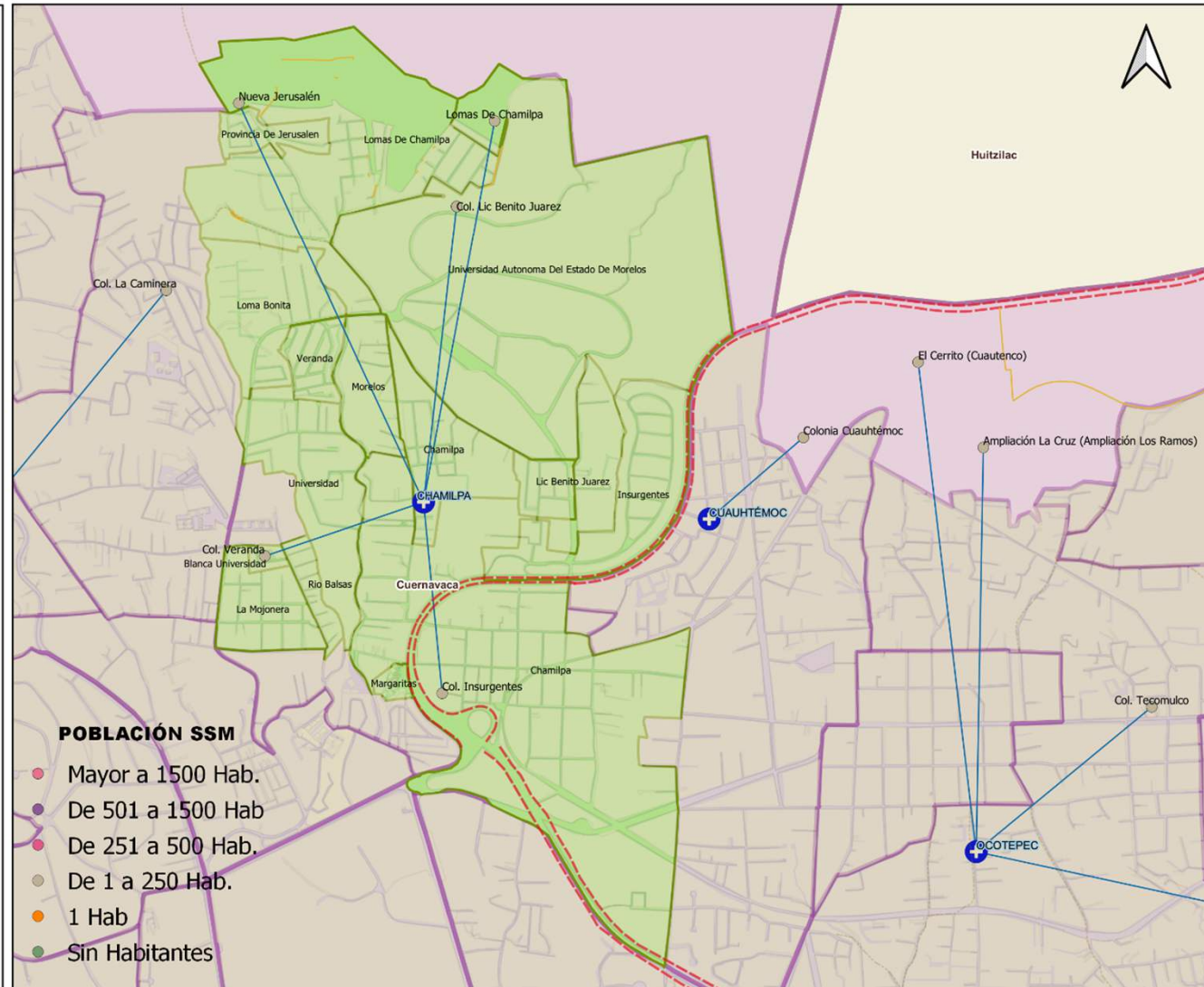
LOCALIDAD SEDE:
CUERNAVACA
MUNICIPIO:
CUERNAVACA
JURISDICCIÓN SANITARIA
NUMERO I "CUERNAVACA"

LEYENDA

- Centros de Salud
- Autopista
- Red de Localidades
- Agebs y Mznas Edo
- Cuerpos de Agua
- Limite Municipal
- Carreteras
- Rios
- Caminos
- Limite Estatal.

POBLACIÓN SSM

- Mayor a 1500 Hab.
- De 501 a 1500 Hab
- De 251 a 500 Hab.
- De 1 a 250 Hab.
- 1 Hab
- Sin Habitantes





POBLACIÓN POR ÁREA DE INFLUENCIA 2023



CLUES: MSSSA000582		NOMBRE CLUES: CENTRO DE SALUD CHAMILPA		
MUNICIPIO SEDE: CUERNAVACA		LOCALIDAD SEDE: CUERNAVACA		
TIPOLOGÍA: URBANO DE 02 NÚCLEOS BÁSICOS		HOSPITAL REFERENCIA: HG DE CUERNAVACA		
CLAVE LOCALIDAD	NOMBRE DE LA LOCALIDAD	COLONIA	POBLACIÓN TOTAL	POBLACIÓN SSM
170070001	Cuernavaca	CHAMILPA	9,153	3,184
170070001	Cuernavaca	INSURGENTES	285	135
170070001	Cuernavaca	LA MOJONERA	1,435	676
170070001	Cuernavaca	LIC BENITO JUAREZ	168	79
170070001	Cuernavaca	LOMA BONITA	1,065	78
170070001	Cuernavaca	LOMAS DE CHAMILPA	2,762	881
170070001	Cuernavaca	MORELOS	510	240
170070001	Cuernavaca	UNIVERSIDAD	1,815	756
170070001	Cuernavaca	VERANDA	215	102
170070126	Lomas de Chamilpa	--	26	12
170070129	Nueva Jerusalén	--	343	162
TOTAL DE LA POBLACIÓN DE LA UNIDAD MÉDICA			17,777	6,305



MORBILIDAD



Principales causas de Morbilidad en 2022				
Centro de Salud			Chamilpa	
CLUES			MSSSA000582	
No.	Diagnóstico	Casos	Porcentaje	Tasa
1	INFECCIONES RESPIRATORIAS AGUDAS J00-J06, J20, J21 EXCEPTO J02.0 Y J03.0	281	47.7%	31.7
2	INFECCIÓN DE VÍAS URINARIAS N30, N34, N39.0	70	11.9%	7.9
3	INFECCIONES INTESTINALES POR OTROS ORGANISMOS Y LAS MAL DEFINIDAS A04, A08-A09 EXCEPTO A08.0	52	8.8%	5.9
4	FARINGITIS Y AMIGDALITIS ESTREPTOCÓCICAS J02.0, J03.0	45	7.6%	5.1
5	DIABETES MELLITUS NO INSULINODEPENDIENTE (TIPO II) E11-E14	31	5.3%	3.5
6	VULVOVAGINITIS N76	27	4.6%	3.0
7	HIPERTENSIÓN ARTERIAL I10-I15	18	3.1%	2.0
8	CONJUNTIVITIS H10	9	1.5%	1.0
9	ASMA J45, J46	5	0.8%	0.6
10	COVID-19 U07.1-U07.2	5	0.8%	0.6
Otros diagnósticos		46	7.8%	5.2
Total		589	100.0%	66.4



SISTEMA DE INFORMACIÓN EN SALUD



INDICADOR	C.S. CENTRO DE SALUD CHAMILPA (CLUES: MSSSA000582)				
	REPORTE SIS				
	2018	2019	2020	2021	2022
Total de Embarazadas 1era vez	89	64	54	101	62
Total de Embarazadas Adolescentes 1era vez.	25	20	19	20	23
Total de Pacientes Contrareferidos	0	0	166	256	0
Total de Pacientes de usuarios activos de MPF	327	363	345	3901	4017
Total de Pacientes Referidos	245	205	166	256	138
Total DM en control	20	29	6	26	17
Total DM en tratamiento	61	62	16	64	69
Total HTA en control	27	23	9	31	33
Total HTA en tratamiento	36	38	10	38	40

Fuente: Cubos Dinámicos. DGIS, Subsistema de Servicios Otorgados 2018-2022.



INFRAESTRUCTURA, RECURSO HUMANO Y PRODUCTIVIDAD



NOMBRE: CENTRO DE SALUD CHAMILPA

CLUES: MSSSA000582

JURISDICCIÓN: CUERNAVACA

CONCEPTO	2022 *
INFRAESTRUCTURA	
CONSULTORIOS	3
GENERALES	2
ESTOMATOLOGÍA	1
OTROS	0
RECURSO HUMANO	
MÉDICOS EN CONTACTO	3
GENERALES	2
ODONTÓLOGOS	1
MÉDICOS PASANTES	1
P.DE MEDICINA	0
P. DE ODONTOLOGÍA	1

CONCEPTO	2022 *
PERSONAL DE ENFERMERÍA	5
ENFERMERAS EN CONTACTO	5
ENFERMERAS OTRAS ACTIVIDADES	0
CONSULTA OTORGADA	
CONSULTA EXTERNA	2,198
CONSULTA GENERAL	2,079
CONSULTA ODONTOLÓGICA	119
INDICADORES DE PRODUCTIVIDAD 1/	
CONSULTA GENERAL POR MÉDICO GENERAL 2/	0.4
CONSULTA ODONTOLÓGICA 3/	0.5

La información corresponde al cierre anual de 2022.

1/ Se consideran 252 días hábiles.

2/ Incluye consulta general y médicos generales.

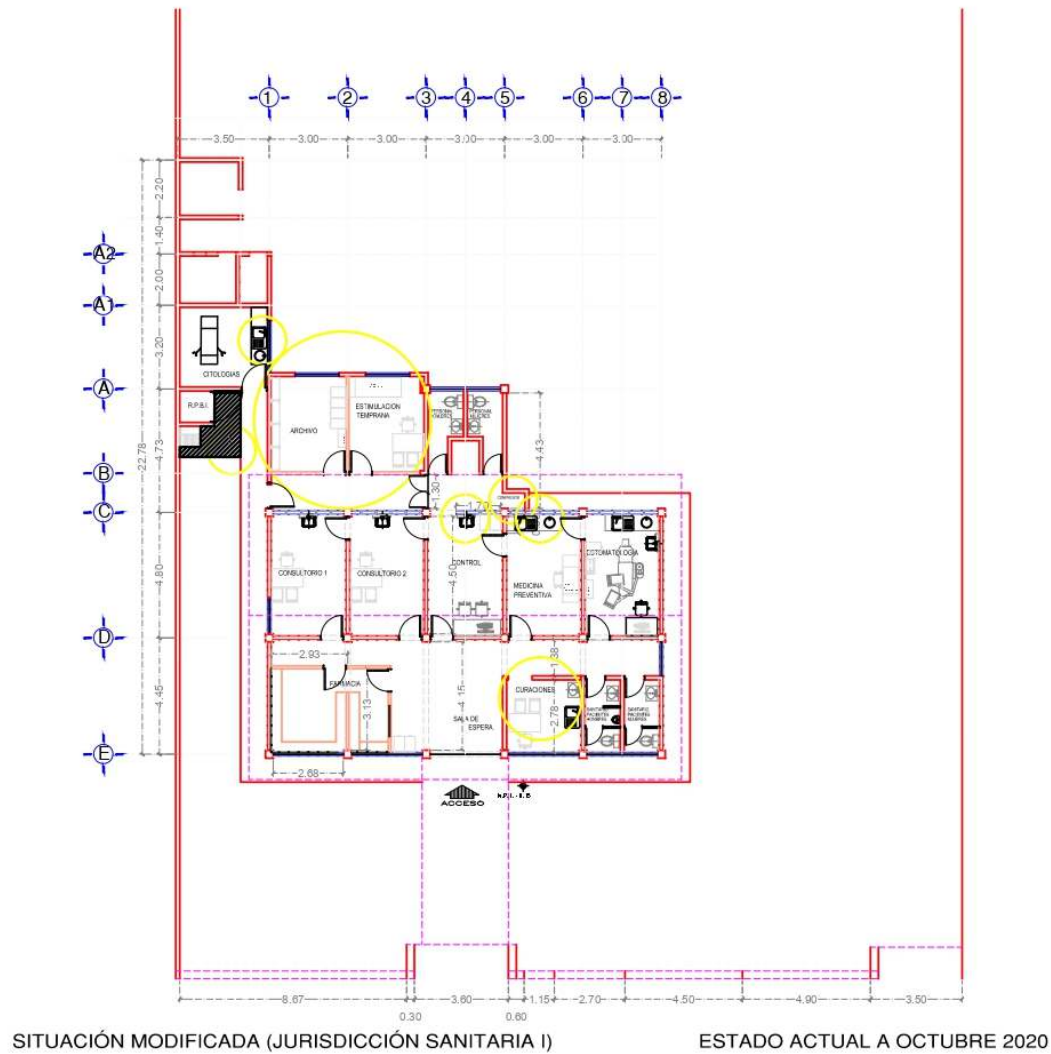
3/ Incluye consulta odontológica.

Fuente: Cubos dinámicos de información DGIS, 2022. Subsistema de Prestación de Servicios 2022*, Subsistema de Información de Equipamiento, Recursos Humanos e Infraestructura para la Atención a la Salud (SINERHIAS) 2022*



SERVICIOS
DE SALUD

PLANO ARQUITECTÓNICO



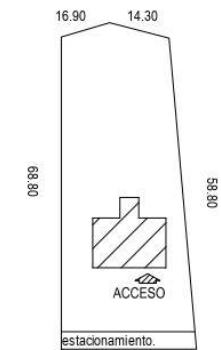
Servicios de
Salud



Secretaría
de Salud

METROS CUADRADOS DE LA UNIDAD 209.15 M².

METROS CUADRADOS DE TERRENO 1,871.48 M².



CROQUIS DE LOCALIZACIÓN.



0 1 2 3 MTS.
ESCALA GRÁFICA: 1:75

CENTRO DE SALUD: CHAMILPA FECHA DE CONSTRUCCIÓN:

JURISDICCION SANITARIA: CUERNAVACA

MUNICIPIO: CUERNAVACA LOCALIDAD: CHAMILPA

PLANO: PLANTA ARQUITECTONICA.

CLAVE CLUES: MSSA000582 FECHA DE ACTUALIZACIÓN: OCTUBRE 2020 VALIDO:

REALIZÓ LEVANTAMIENTO: ARQ. GUADALUPE OSIRIS NÁJERA GONZÁLEZ

Fuente: Departamento de Obras, Conservación y Mantenimiento, SSM



C.S LOMAS DE CORTES



C.S. LOMAS DE CORTES









UNIDAD MÉDICA
"LOMAS DE CORTES"
CLUES: MSSSA000606
HOSPITAL DE REFERENCIA:
"H.G. CUERNAVACA"

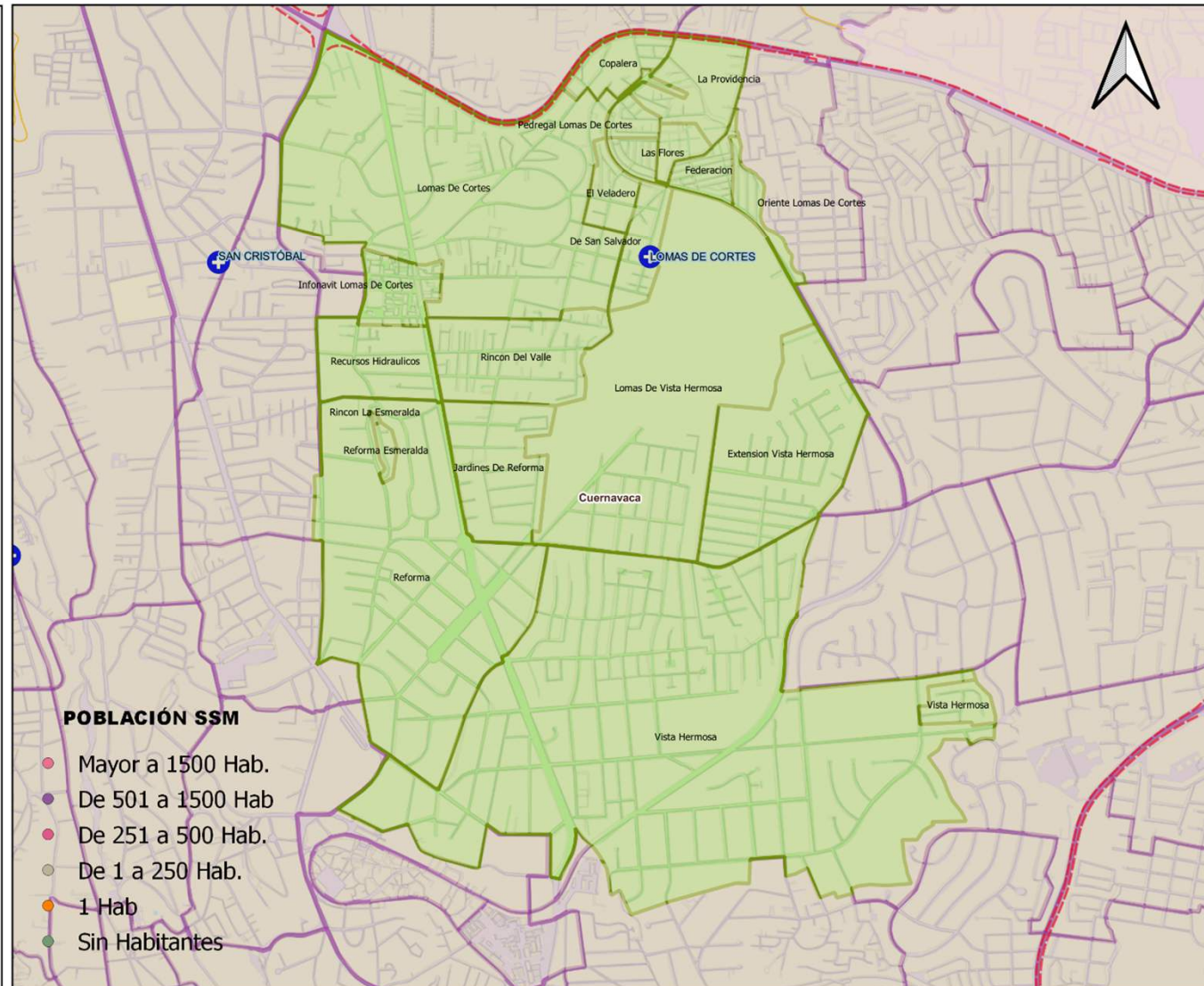
LOCALIDAD SEDE:
CUERNAVACA
MUNICIPIO:
CUERNAVACA
JURISDICCIÓN SANITARIA
NUMERO 1 "CUERNAVACA"

LEYENDA

-  Centros de Salud
-  Autopista
-  Red de Localidades
-  Agebs y Mznas Edo
-  Cuerpos de Agua
-  Limite Municipal
-  Carreteras
-  Rios
-  Caminos
-  Limite Estatal.

POBLACIÓN SSM

-  Mayor a 1500 Hab.
-  De 501 a 1500 Hab.
-  De 251 a 500 Hab.
-  De 1 a 250 Hab.
-  1 Hab
-  Sin Habitantes





POBLACIÓN POR ÁREA DE INFLUENCIA 2023



CLUES: MSSSA000606		NOMBRE CLUES: LOMAS DE CORTES		
MUNICIPIO SEDE: CUERNAVACA		LOCALIDAD SEDE: CUERNAVACA		
TIPOLOGÍA: URBANO DE 02 NÚCLEOS BÁSICOS		HOSPITAL REFERENCIA: HG DE CUERNAVACA		
CLAVE LOCALIDAD	NOMBRE DE LA LOCALIDAD	COLONIA	POBLACIÓN TOTAL	POBLACIÓN SSM
170070001	Cuernavaca	AHUEHUETITLA	788	371
170070001	Cuernavaca	COPALERA	119	57
170070001	Cuernavaca	DE SAN SALVADOR	386	182
170070001	Cuernavaca	EL VELADERO	982	556
170070001	Cuernavaca	FEDERACION	438	179
170070001	Cuernavaca	INFONAVIT LOMAS DE CORTES	2,995	1,531
170070001	Cuernavaca	LA PROVIDENCIA	590	277
170070001	Cuernavaca	LAS FLORES	319	151
170070001	Cuernavaca	LOMAS DE CORTES	6,028	1,991
170070001	Cuernavaca	LOMAS DE VISTA HERMOSA	2,451	1,156
170070001	Cuernavaca	ORIENTE LOMAS DE CORTES	283	133
170070001	Cuernavaca	PEDREGAL LOMAS DE CORTES	516	237
170070001	Cuernavaca	RECURSOS HIDRAULICOS	538	255
170070001	Cuernavaca	REFORMA	1,287	607
170070001	Cuernavaca	REFORMA ESMERALDA	222	104
170070001	Cuernavaca	RINCON DEL VALLE	1,737	582
170070001	Cuernavaca	VISTA HERMOSA	3,212	760
TOTAL DE LA POBLACIÓN DE LA UNIDAD MÉDICA			22,891	9,129



MORBILIDAD



Principales causas de Morbilidad en 2022				
Centro de Salud			Lomas de Cortés	
CLUES			MSSSA000606	
No.	Diagnóstico	Casos	Porcentaje	Tasa
1	INFECCIONES RESPIRATORIAS AGUDAS J00-J06, J20, J21 EXCEPTO J02.0 Y J03.0	349	61.8%	30.0
2	INFECCIONES INTESTINALES POR OTROS ORGANISMOS Y LAS MAL DEFINIDAS A04, A08-A09 EXCEPTO A08.0	59	10.4%	5.1
3	GINGIVITIS Y ENFERMEDAD PERIODONTAL K05	33	5.8%	2.8
4	INFECCIÓN DE VÍAS URINARIAS N30, N34, N39.0	30	5.3%	2.6
5	MORDEDURAS POR PERRO W54	12	2.1%	1.0
6	VULVOVAGINITIS N76	12	2.1%	1.0
7	INFECCIÓN POR EL VIH	9	1.6%	0.8
8	HIPERTENSIÓN ARTERIAL I10-I15	8	1.4%	0.7
9	AMEBIASIS INTESTINAL A06.0-A06.3, A06.9	7	1.2%	0.6
10	DIABETES MELLITUS NO INSULINODEPENDIENTE (TIPO II) E11-E14	5	0.9%	0.4
Otros diagnósticos		41	7.3%	3.5
Total		565	100.0%	48.5



SISTEMA DE INFORMACIÓN EN SALUD



	C.S. LOMAS DE CORTES (CLUES: MSSSA000606)				
INDICADOR	REPORTE SIS				
	2018	2019	2020	2021	2022
Total de Embarazadas 1era vez	55	49	29	32	38
Total de Embarazadas Adolescentes 1era vez.	10	6	6	9	11
Total de Pacientes Contrareferidos	0	0	70	60	1
Total de Pacientes de usuarios activos de MPF	110	129	121	1501	1720
Total de Pacientes Referidos	190	184	70	60	107
Total DM en control	11	11	8	10	5
Total DM en tratamiento	29	22	38	27	13
Total HTA en control	20	12	27	17	10
Total HTA en tratamiento	22	15	33	25	11

Fuente: Cubos Dinámicos. DGIS, Subsistema de Servicios Otorgados 2018-2022.



INFRAESTRUCTURA, RECURSO HUMANO Y PRODUCTIVIDAD



NOMBRE: LOMAS DE CORTES

CLUES: MSSSA000606

JURISDICCIÓN: CUERNAVACA

CONCEPTO	2022 *
INFRAESTRUCTURA	
CONSULTORIOS	3
GENERALES	2
ESTOMATOLOGÍA	1
OTROS	0
RECURSO HUMANO	
MÉDICOS EN CONTACTO	3
GENERALES	2
ODONTÓLOGOS	1
MÉDICOS PASANTES	2
P.DE MEDICINA	1
P. DE ODONTOLOGÍA	1

CONCEPTO	2022 *
PERSONAL DE ENFERMERÍA	4
ENFERMERAS EN CONTACTO	4
ENFERMERAS OTRAS ACTIVIDADES	0
CONSULTA OTORGADA	
CONSULTA EXTERNA	3,127
CONSULTA GENERAL	2,550
CONSULTA ODONTOLÓGICA	577
INDICADORES DE PRODUCTIVIDAD 1/	
CONSULTA GENERAL POR MÉDICO GENERAL 2/	5.1
CONSULTA ODONTOLÓGICA 3/	2.3

La información corresponde al cierre anual de 2022.

1/ Se consideran 252 días hábiles.

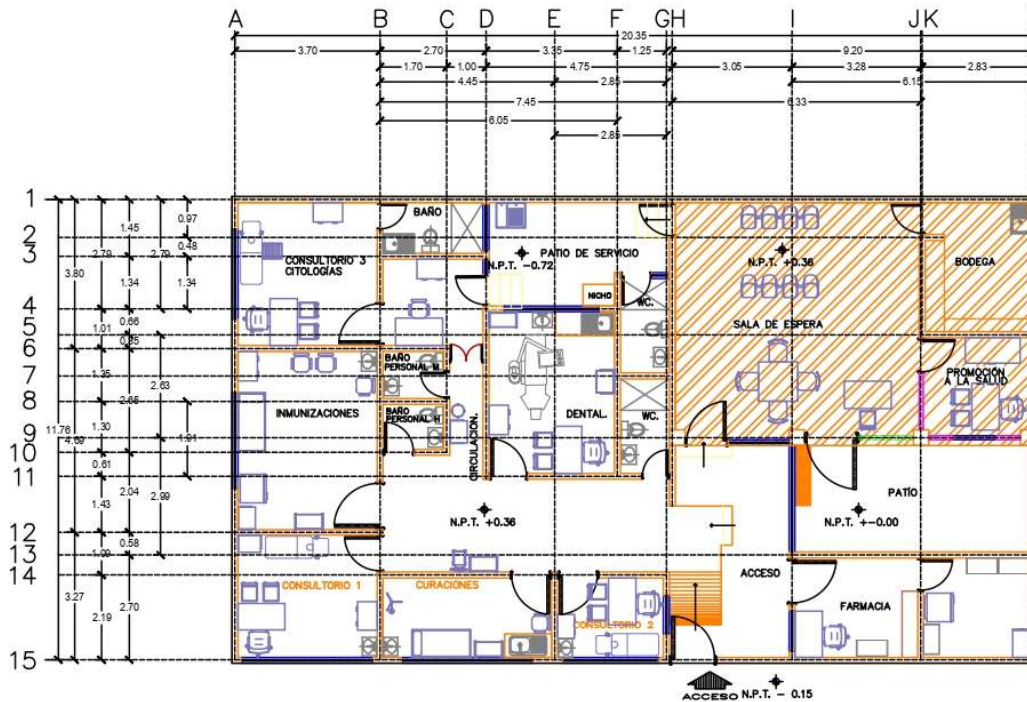
2/ Incluye consulta general y médicos generales.

3/ Incluye consulta odontológica.

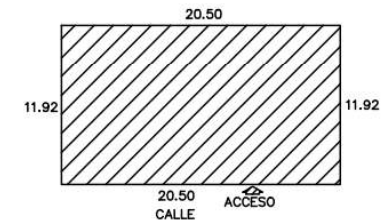
Fuente: Cubos dinámicos de información DGIS, 2022. Subsistema de Prestación de Servicios 2022*, Subsistema de Información de Equipamiento, Recursos Humanos e Infraestructura para la Atención a la Salud (SINERHIAS) 2022*



PLANO ARQUITECTÓNICO



METROS CUADRADOS DE LA UNIDAD 244.51 M².
METROS CUADRADOS DE TERRENO 244.51 M².



CROQUIS DE LOCALIZACIÓN.



0 1 2 3 MTS.
ESCALA GRAFICA: 1:50

CENTRO DE SALUD: LOMAS DE CORTES
FECHA DE CONSTRUCCIÓN:

JURISDICCION SANITARIA: CUERNAVACA.

MUNICIPIO: CUERNAVACA

LOCALIDAD: LOMAS DE CORTES

PLANO: PLANTA ARQUITECTONICA.

CLAVE CLUES:
MSSSA000606

FECHA DE ACTUALIZACIÓN:
JUNIO 2021

VALIDO:

REALIZÓ LEVANTAMIENTO:

ING. ALBERTO FUENTES HERNANDEZ



C.S. PLAN DE AYALA



C.S. PLAN DE AYALA



UNIDAD MÉDICA
"PLAN DE AYALA"
CLUES:MSSSA000611
HOSPITAL DE REFERENCIA:
"H.G. CUERNAVACA"

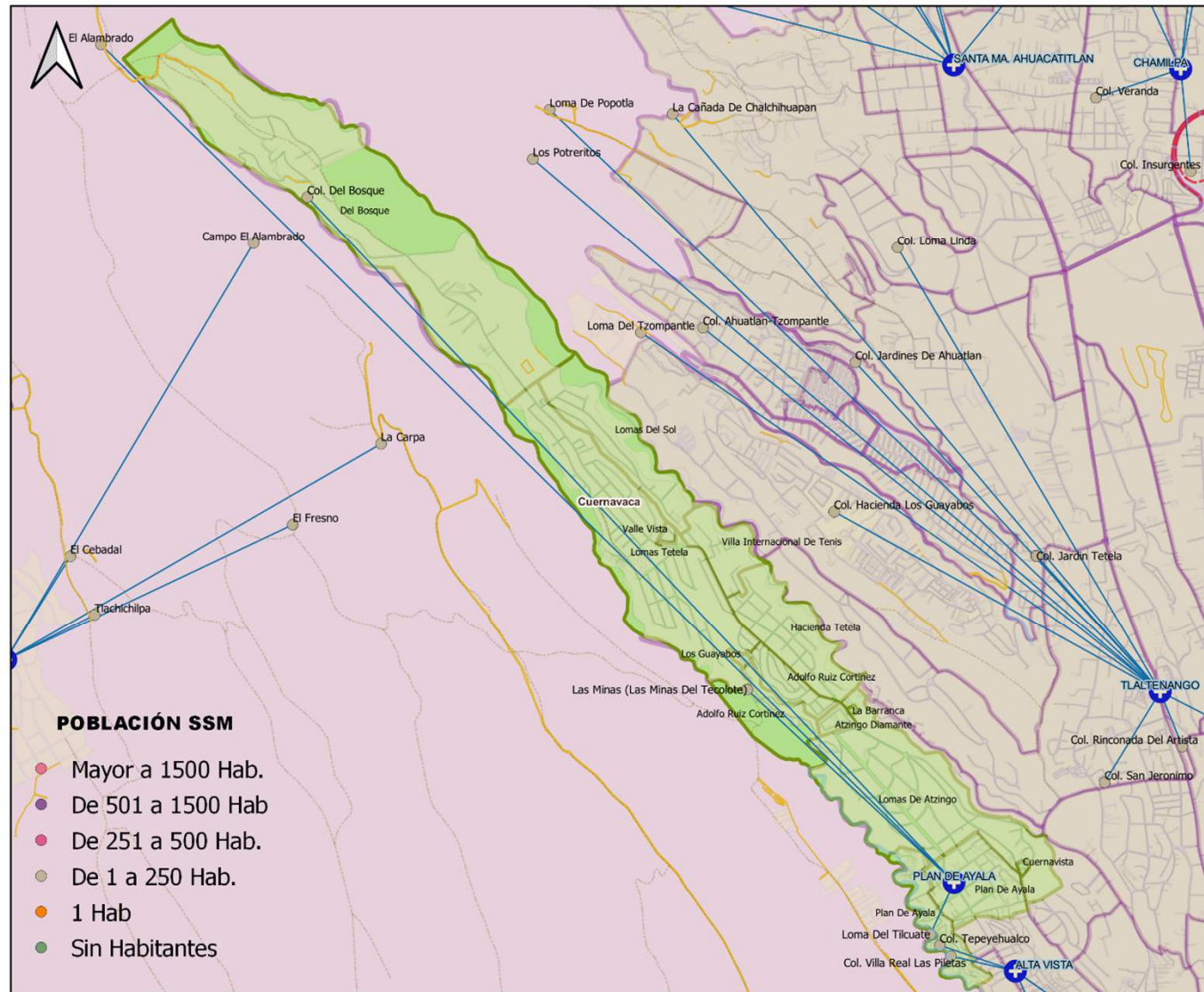
LOCALIDAD SEDE:
CUERNAVACA
MUNICIPIO:
CUERNAVACA
JURISDICCIÓN SANITARIA
NUMERO 1 "CUERNAVACA"

LEYENDA

- Centros de Salud
- Autopista
- Red de Localidades
- Agebs y Mznas Edo
- Cuerpos de Agua
- Limite Municipal
- Carreteras
- Rios
- Caminos
- Limite Estatal.

POBLACIÓN SSM

- Mayor a 1500 Hab.
- De 501 a 1500 Hab.
- De 251 a 500 Hab.
- De 1 a 250 Hab.
- 1 Hab
- Sin Habitantes





POBLACIÓN POR ÁREA DE INFLUENCIA 2023



CLUES: MSSSA000611			NOMBRE CLUES: PLAN DE AYALA	
MUNICIPIO SEDE: CUERNAVACA			LOCALIDAD SEDE: CUERNAVACA	
TIPOLOGÍA: URBANO DE 04 NÚCLEOS BÁSICOS			HOSPITAL REFERENCIA: HG DE CUERNAVACA	
CLAVE LOCALIDAD	NOMBRE DE LA LOCALIDAD	COLONIA	POBLACIÓN TOTAL	POBLACIÓN SSM
170070001	Cuernavaca	DEL BOSQUE	194	92
170070001	Cuernavaca	LOMAS DE ATZINGO	2,154	1,202
170070001	Cuernavaca	LOMAS TETELA	5,525	2,774
170070001	Cuernavaca	PLAN DE AYALA	3,660	1,725
170070071	El Alambrado	--	12	6
170070087	Las Minas (Las Minas del Tecolote)	--	87	41
170070142	Loma del Tilcuate	--	2	1
TOTAL DE LA POBLACIÓN DE LA UNIDAD MÉDICA			11,634	5,841



MORBILIDAD



Principales causas de Morbilidad en 2022				
Centro de Salud			Plan de Ayala	
CLUES			MSSSA000611	
No.	Diagnóstico	Casos	Porcentaje	Tasa
1	INFECCIONES RESPIRATORIAS AGUDAS J00-J06, J20, J21 EXCEPTO J02.0 Y J03.0	644	46.9%	126.0
2	GINGIVITIS Y ENFERMEDAD PERIODONTAL K05	205	14.9%	40.1
3	INFECCIONES INTESTINALES POR OTROS ORGANISMOS Y LAS MAL DEFINIDAS A04, A08-A09 EXCEPTO A08.0	152	11.1%	29.7
4	INFECCIÓN DE VÍAS URINARIAS N30, N34, N39.0	126	9.2%	24.6
5	INTOXICACIÓN POR PICADURA DE ALACRÁN T63.2, X22	50	3.6%	9.8
6	VULVOVAGINITIS N76	48	3.5%	9.4
7	FARINGITIS Y AMIGDALITIS ESTREPTOCÓCICAS J02.0, J03.0	30	2.2%	5.9
8	COVID-19 U07.1-U07.2	22	1.6%	4.3
9	OTITIS MEDIA AGUDA H65.0-H65.1	18	1.3%	3.5
10	CANDIDIASIS UROGENITAL B37.3-B37.4	12	0.9%	2.3
Otros diagnósticos		65	4.7%	12.7
Total		1,372	100.0%	268.4



SISTEMA DE INFORMACIÓN EN SALUD



INDICADOR	C.S. PLAN DE AYALA (CLUES: MSSSA000611)				
	REPORTE SIS				
	2018	2019	2020	2021	2022
Total de Embarazadas 1era vez	109	94	49	51	41
Total de Embarazadas Adolescentes 1era vez.	29	23	13	19	14
Total de Pacientes Contrareferidos	9	0	167	222	0
Total de Pacientes de usuarios activos de MPF	148	168	147	1584	1917
Total de Pacientes Referidos	105	310	167	222	122
Total DM en control	24	33	21	19	36
Total DM en tratamiento	61	56	45	39	46
Total HTA en control	34	38	21	14	23
Total HTA en tratamiento	45	45	29	25	27

Fuente: Cubos Dinámicos. DGIS, Subsistema de Servicios Otorgados 2018-2022.



INFRAESTRUCTURA, RECURSO HUMANO Y PRODUCTIVIDAD



NOMBRE: PLAN DE AYALA

CLUES: MSSSA000611

JURISDICCIÓN: CUERNAVACA

CONCEPTO	2022 *
INFRAESTRUCTURA	
CONSULTORIOS	4
GENERALES	3
ESTOMATOLOGÍA	1
OTROS	0
RECURSO HUMANO	
MÉDICOS EN CONTACTO	5
GENERALES	4
ODONTÓLOGOS	1
MÉDICOS PASANTES	2
P.DE MEDICINA	1
P. DE ODONTOLOGÍA	1

CONCEPTO	2022 *
PERSONAL DE ENFERMERÍA	6
ENFERMERAS EN CONTACTO	6
ENFERMERAS OTRAS ACTIVIDADES	0
CONSULTA OTORGADA	
CONSULTA EXTERNA	3,349
CONSULTA GENERAL	2,952
CONSULTA ODONTOLÓGICA	397
INDICADORES DE PRODUCTIVIDAD 1/	
CONSULTA GENERAL POR MÉDICO GENERAL 2/	2.9
CONSULTA ODONTOLÓGICA 3/	1.6

La información corresponde al cierre anual de 2022.

1/ Se consideran 252 días hábiles.

2/ Incluye consulta general y médicos generales.

3/ Incluye consulta odontológica.

Fuente: Cubos dinámicos de información DGIS, 2022. Subsistema de Prestación de Servicios 2022*, Subsistema de Información de Equipamiento, Recursos Humanos e Infraestructura para la Atención a la Salud (SINERHIAS) 2022*



Secretaría
de **Salud**

0 1 2 3 MTS.
ESCALA GRAFICA. 1:50

REALIZÓ LEVANTAMIENTO:
ING. ALBERT

ING. ALBERTO FUENTES HERNÁNDEZ

Fuente: Departamento de Obras, Conservación y Mantenimiento, SSM



SERVICIOS
DE SALUD

C.S SAN CRISTÓBAL.



C.S. SAN CRISTOBAL



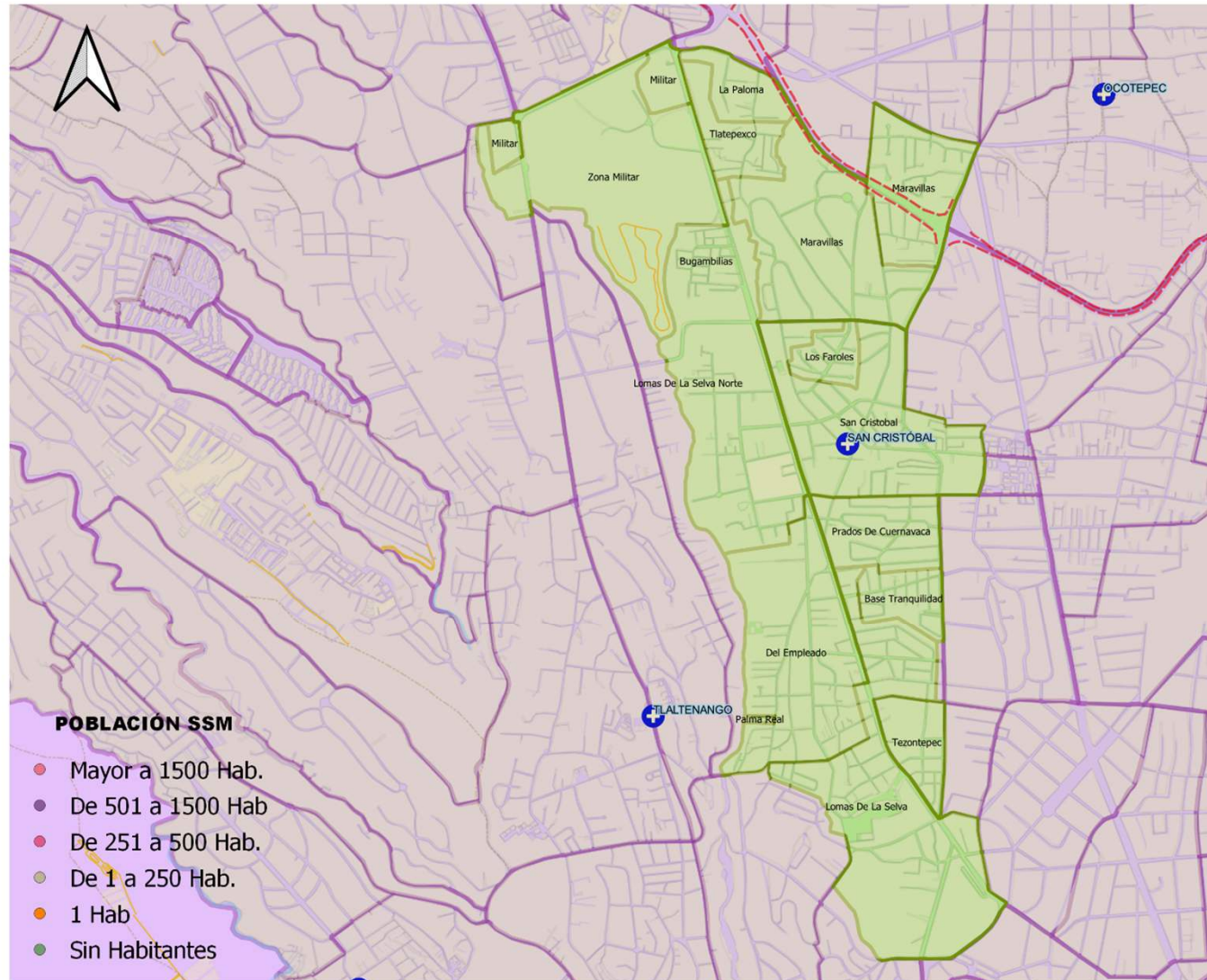
SERVICIOS
DE SALUD

**UNIDAD MÉDICA
"SAN CRISTOBAL"**
CLUES: MSSSA000623
**HOSPITAL DE REFERENCIA:
"H.G. CUERNAVACA"**

**LOCALIDAD SEDE:
CUERNAVACA**
**MUNICIPIO:
CUERNAVACA**
**JURISDICCIÓN SANITARIA
NUMERO I "CUERNAVACA"**

LEYENDA

-  Centros de Salud
-  Autopista
-  Red de Localidades
-  Agebs y Mznas Edo
-  Cuerpos de Agua
-  Limite Municipal
-  Carreteras
-  Rios
-  Caminos
-  Limite Estatal.





CLUES: MSSSA000623			NOMBRE CLUES: SAN CRISTÓBAL	
MUNICIPIO SEDE: CUERNAVACA			LOCALIDAD SEDE: CUERNAVACA	
TIPOLOGÍA: URBANO DE 02 NÚCLEOS BÁSICOS			HOSPITAL REFERENCIA: HG DE CUERNAVACA	
CLAVE LOCALIDAD	NOMBRE DE LA LOCALIDAD	COLONIA	POBLACIÓN TOTAL	POBLACIÓN SSM
170070001	Cuernavaca	BASE TRANQUILIDAD	355	168
170070001	Cuernavaca	BUGAMBILIAS	533	203
170070001	Cuernavaca	DEL EMPLEADO	4,201	1,315
170070001	Cuernavaca	LOMAS DE LA SELVA	2,843	1,340
170070001	Cuernavaca	LOMAS DE LA SELVA NORTE	2,948	1,392
170070001	Cuernavaca	LOS FAROLES	446	211
170070001	Cuernavaca	MARAVILLAS	3,869	1,825
170070001	Cuernavaca	PRADOS DE CUERNAVACA	1,015	479
170070001	Cuernavaca	SAN CRISTOBAL	3,924	1,236
170070001	Cuernavaca	TEZONTEPEC	478	228
170070001	Cuernavaca	ZONA MILITAR	1,523	718
TOTAL DE LA POBLACIÓN DE LA UNIDAD MÉDICA			22,135	9,115



MORBILIDAD



Principales causas de Morbilidad en 2022				
Centro de Salud			San Cristóbal	
CLUES			MSSSA000623	
No.	Diagnóstico	Casos	Porcentaje	Tasa
1	INFECCIONES RESPIRATORIAS AGUDAS J00-J06, J20, J21 EXCEPTO J02.0 Y J03.0	139	47.0%	13.0
2	INFECCIÓN DE VÍAS URINARIAS N30, N34, N39.0	55	18.6%	5.1
3	INFECCIONES INTESTINALES POR OTROS ORGANISMOS Y LAS MAL DEFINIDAS A04, A08-A09 EXCEPTO A08.0	19	6.4%	1.8
4	VULVOVAGINITIS N76	16	5.4%	1.5
5	OBESIDAD E66	15	5.1%	1.4
6	FARINGITIS Y AMIGDALITIS ESTREPTOCÓCICAS J02.0, J03.0	10	3.4%	0.9
7	HIPERTENSIÓN ARTERIAL I10-I15	9	3.0%	0.8
8	ÚLCERAS, GASTRITIS Y DUODENITIS K25-K29	9	3.0%	0.8
9	DIABETES MELLITUS NO INSULINODEPENDIENTE (TIPO II) E11-E14	4	1.4%	0.4
10	HIPERPLASIA DE LA PRÓSTATA N40	4	1.4%	0.4
Otros diagnósticos		16	5.4%	1.5
Total		296	100.0%	27.7



	C.S. SAN CRISTÓBAL (CLUES: MSSSA000623)				
INDICADOR	REPORTE SIS				
	2018	2019	2020	2021	2022
Total de Embarazadas 1era vez	48	37	19	16	25
Total de Embarazadas Adolescentes 1era vez.	13	11	0	3	3
Total de Pacientes Contrareferidos	0	0	26	27	1
Total de Pacientes de usuarios activos de MPF	217	216	106	1899	1509
Total de Pacientes Referidos	189	237	26	27	34
Total DM en control	25	35	21	19	30
Total DM en tratamiento	66	67	31	31	48
Total HTA en control	51	37	12	9	25
Total HTA en tratamiento	68	52	26	37	45

Fuente: Cubos Dinámicos. DGIS, Subsistema de Servicios Otorgados 2018-2022.



INFRAESTRUCTURA, RECURSO HUMANO Y PRODUCTIVIDAD.



NOMBRE: SAN CRISTÓBAL
CLUES: MSSSA000623
JURISDICCIÓN: CUERNAVACA

CONCEPTO	2022 *
INFRAESTRUCTURA	
CONSULTORIOS	3
GENERALES	2
ESTOMATOLOGÍA	1
OTROS	0
RECURSO HUMANO	
MÉDICOS EN CONTACTO	2
GENERALES	1
ODONTÓLOGOS	1
MÉDICOS PASANTES	2
P.DE MEDICINA	1
P. DE ODONTOLOGÍA	1

CONCEPTO	2022 *
PERSONAL DE ENFERMERÍA	3
ENFERMERAS EN CONTACTO	3
ENFERMERAS OTRAS ACTIVIDADES	0
CONSULTA OTORGADA	
CONSULTA EXTERNA	1,286
CONSULTA GENERAL	1,129
CONSULTA ODONTOLÓGICA	157
INDICADORES DE PRODUCTIVIDAD 1/	
CONSULTA GENERAL POR MÉDICO GENERAL 2/	4.5
CONSULTA ODONTOLÓGICA 3/	0.6

La información corresponde al cierre anual de 2022.

1/ Se consideran 252 días hábiles.

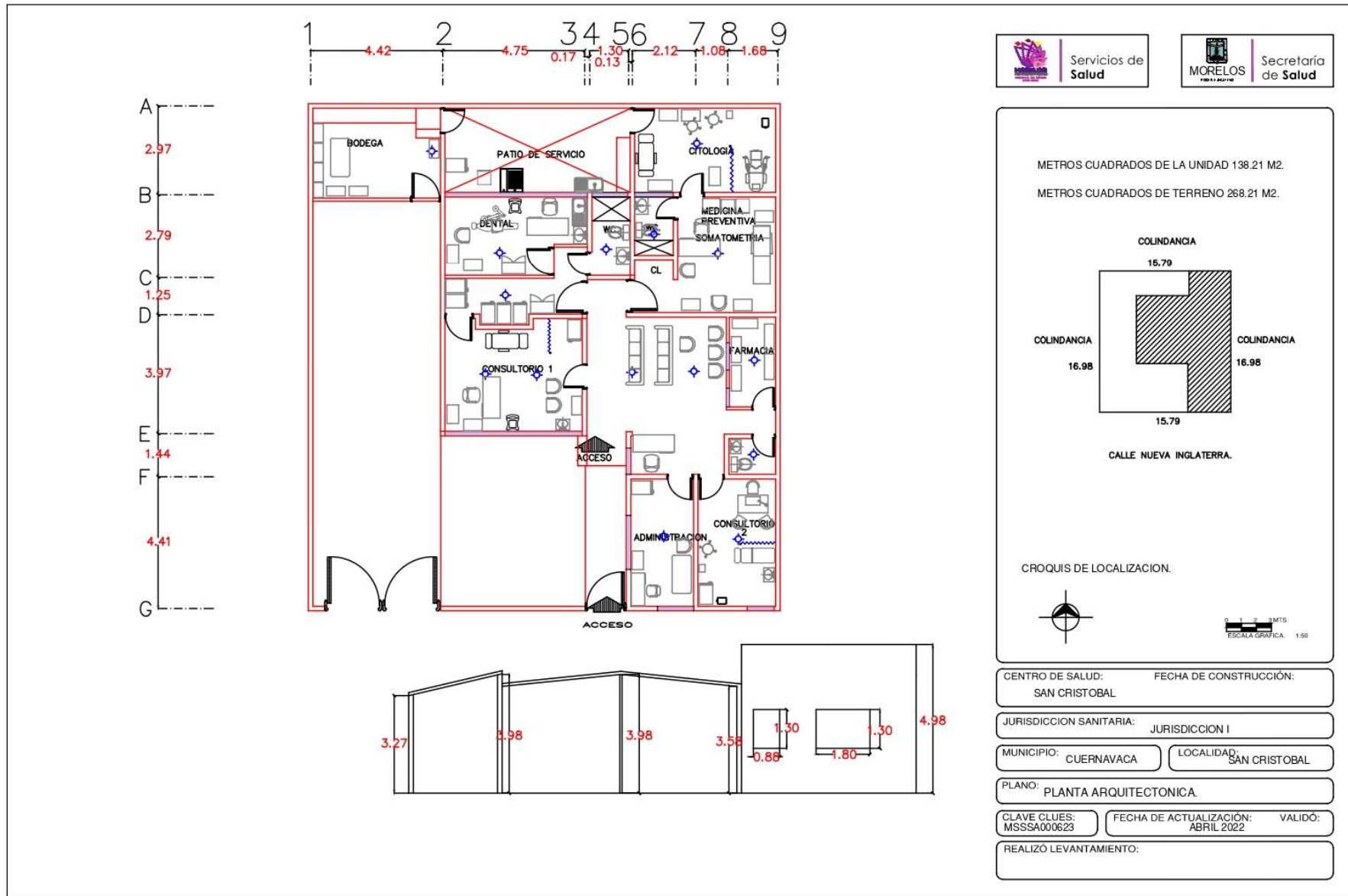
2/ Incluye consulta general y médicos generales.

3/ Incluye consulta odontológica.

Fuente: Cubos dinámicos de información DGIS, 2022. Subsistema de Prestación de Servicios 2022*, Subsistema de Información de Equipamiento, Recursos Humanos e Infraestructura para la Atención a la Salud (SINERHIAS) 2022*



PLANO ARQUITECTÓNICO



Fuente: Departamento de Obras, Conservación y Mantenimiento, SSM



SERVICIOS
DE SALUD

C.S. AHUATEPEC



C.S. AHUATEPEC



SERVICIOS
DE SALUD

UNIDAD MÉDICA

"AHUATEPEC"

CLUES:MSSSA000640

HOSPITAL DE REFERENCIA:

"H.G. CUERNAVACA"

LOCALIDAD SEDE:

CUERNAVACA

MUNICIPIO:

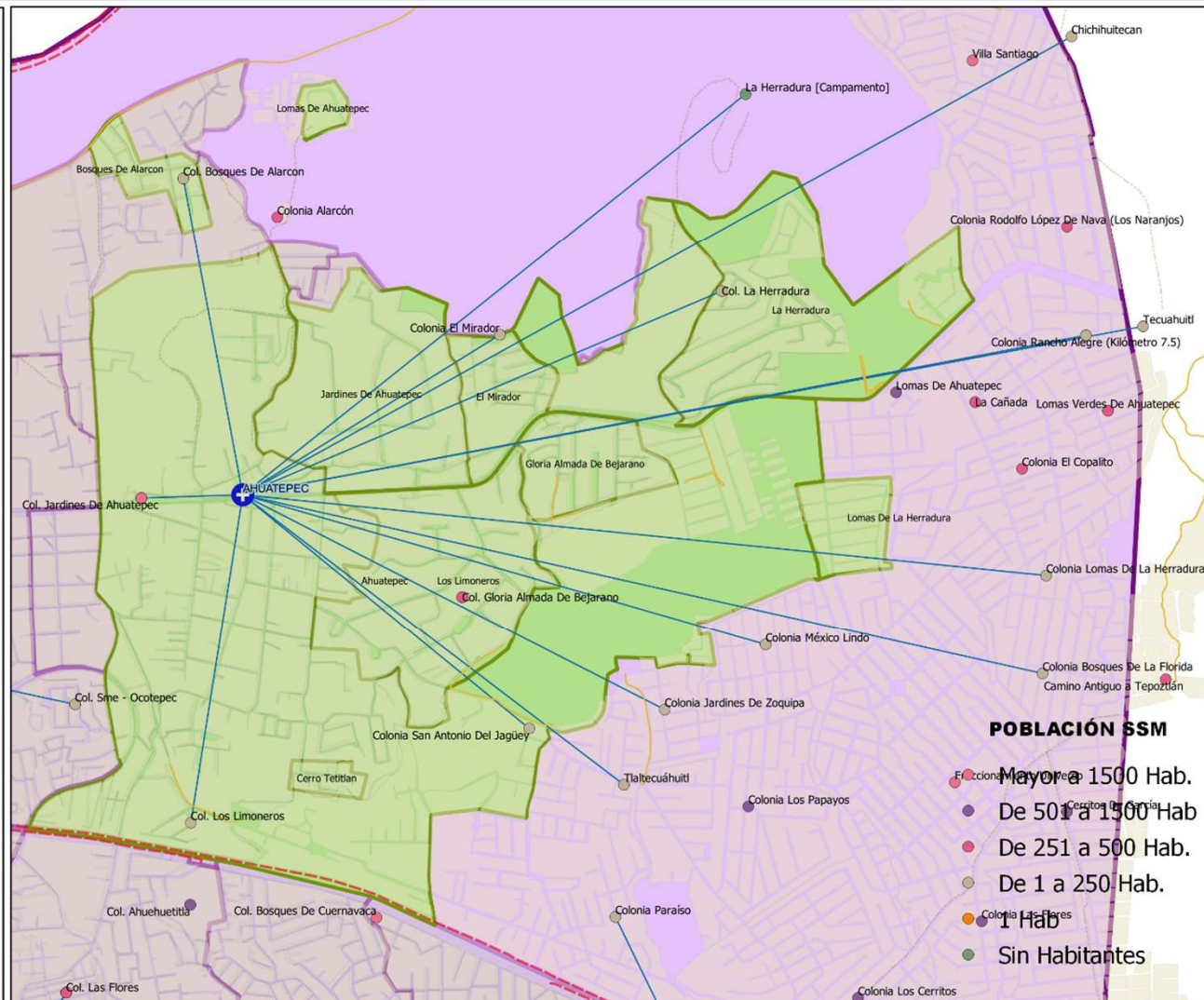
CUERNAVACA

JURISDICCIÓN SANITARIA

NUMERO 1 "CUERNAVACA"

LEYENDA

- Centros de Salud
- Autopista
- Red de Localidades
- Agebs y Mznas Edo
- Cuerpos de Agua
- Limite Municipal
- Carreteras
- Rios
- Caminos
- Limite Estatal.



POBLACIÓN SSM

- Mayor a 1500 Hab.
- De 501 a 1500 Hab.
- De 251 a 500 Hab.
- De 1 a 250 Hab.
- 1 Hab.
- Sin Habitantes



POBLACIÓN POR ÁREA DE INFLUENCIA 2023



CLUES: MSSSA000640		NOMBRE CLUES: AHUATEPEC		
MUNICIPIO SEDE: CUERNAVACA		LOCALIDAD SEDE: CUERNAVACA		
TIPOLOGÍA: URBANO DE 02 NÚCLEOS BÁSICOS		HOSPITAL REFERENCIA: HG DE CUERNAVACA		
CLAVE LOCALIDAD	NOMBRE DE LA LOCALIDAD	COLONIA	POBLACIÓN TOTAL	POBLACIÓN SSM
170070001	Cuernavaca	AHUATEPEC	3,775	3,167
170070001	Cuernavaca	BOSQUES DE ALARCON	260	181
170070001	Cuernavaca	EL MIRADOR	274	208
170070001	Cuernavaca	GLORIA ALMADA DE BEJARANO	579	416
170070001	Cuernavaca	JARDINES DE AHUATEPEC	286	194
170070001	Cuernavaca	LA HERRADURA	72	46
170070001	Cuernavaca	LOS LIMONEROS	225	166
170070074	Colonia Rodolfo López de Nava (Los Naranjos)	--	533	251
170070075	Villa Santiago	--	5,837	3,751
170070088	La Herradura [Campamento]	--	0	0
170070089	Lomas de Ahuatepec	--	1,201	879
170070100	Tlaltecuáhuatl	--	230	109
170070103	La Cañada	--	745	351
170070106	Colonia Alarcón	--	696	328
170070108	Colonia el Copalito	--	509	240
170070109	Colonia San Antonio del Jagüey	--	227	107
170070111	Tecuahuatl	--	43	27
170070118	Colonia Rancho Alegre (Kilómetro 7.5)	--	426	201
170070122	Chichihuitecan	--	171	107
170070131	Colonia Jardines de Zoquipa	--	199	94
170070134	Colonia el Mirador	--	10	5
170070144	Colonia Lomas de la Herradura	--	136	64
170070145	Colonia Bosques de la Florida	--	290	137
170070146	Colonia México Lindo	--	222	105
170070147	Lomas Verdes de Ahuatepec	--	422	199
TOTAL DE LA POBLACIÓN DE LA UNIDAD MÉDICA			17,368	11,333



MORBILIDAD



Principales causas de Morbilidad en 2022				
Centro de Salud			Ahuatepec	
CLUES			MSSSA000640	
No.	Diagnóstico	Casos	Porcentaje	Tasa
1	INFECCIONES RESPIRATORIAS AGUDAS J00-J06, J20, J21 EXCEPTO J02.0 Y J03.0	169	39.5%	20.6
2	INFECCIÓN DE VÍAS URINARIAS N30, N34, N39.0	48	11.2%	5.9
3	ÚLCERAS, GASTRITIS Y DUODENITIS K25-K29	37	8.6%	4.5
4	MORDEDURAS POR PERRO W54	31	7.2%	3.8
5	INFECCIONES INTESTINALES POR OTROS ORGANISMOS Y LAS MAL DEFINIDAS A04, A08-A09 EXCEPTO A08.0	29	6.8%	3.5
6	VULVOVAGINITIS N76	28	6.5%	3.4
7	ACCIDENTES DE TRANSPORTE EN VEHÍCULOS CON MOTOR V20-V29, V40-V79	15	3.5%	1.8
8	AMEBIASIS INTESTINAL A06.0-A06.3, A06.9	10	2.3%	1.2
9	DIABETES MELLITUS NO INSULINODEPENDIENTE (TIPO II) E11-E14	7	1.6%	0.9
10	HIPERTENSIÓN ARTERIAL I10-I15	6	1.4%	0.7
Otros diagnósticos		48	11.2%	5.9
Total		428	100.0%	52.3



	C.S. AHUATEPEC (CLUES: MSSSA000640)				
INDICADOR	REPORTE SIS				
	2018	2019	2020	2021	2022
Total de Embarazadas 1era vez	95	125	65	58	62
Total de Embarazadas Adolescentes 1era vez.	13	27	9	13	11
Total de Pacientes Contrareferidos	0	0	74	70	1
Total de Pacientes de usuarios activos de MPF	387	224	260	3193	2403
Total de Pacientes Referidos	210	241	74	70	104
Total DM en control	11	15	6	9	4
Total DM en tratamiento	34	28	8	26	19
Total HTA en control	10	8	0	4	7
Total HTA en tratamiento	12	12	0	5	10

Fuente: Cubos Dinámicos. DGIS, Subsistema de Servicios Otorgados 2018-2022.



INFRAESTRUCTURA, RECURSO HUMANO Y PRODUCTIVIDAD



NOMBRE: AHUATEPEC

CLUES: MSSSA000640

JURISDICCIÓN: CUERNAVACA

CONCEPTO	2022 *
INFRAESTRUCTURA	
CONSULTORIOS	2
GENERALES	2
ESTOMATOLOGÍA	0
OTROS	0
RECURSO HUMANO	
MÉDICOS EN CONTACTO	3
GENERALES	3
ODONTÓLOGOS	0
MÉDICOS PASANTES	0
P.DE MEDICINA	0
P. DE ODONTOLOGÍA	0

CONCEPTO	2022 *
PERSONAL DE ENFERMERÍA	3
ENFERMERAS EN CONTACTO	3
ENFERMERAS OTRAS ACTIVIDADES	0
CONSULTA OTORGADA	
CONSULTA EXTERNA	2,017
CONSULTA GENERAL	2,017
CONSULTA ODONTOLÓGICA	0
INDICADORES DE PRODUCTIVIDAD 1/	
CONSULTA GENERAL POR MÉDICO GENERAL 2/	2.7
CONSULTA ODONTOLÓGICA 3/	0.0

La información corresponde al cierre anual de 2022.

1/ Se consideran 252 días hábiles.

2/ Incluye consulta general y médicos generales.

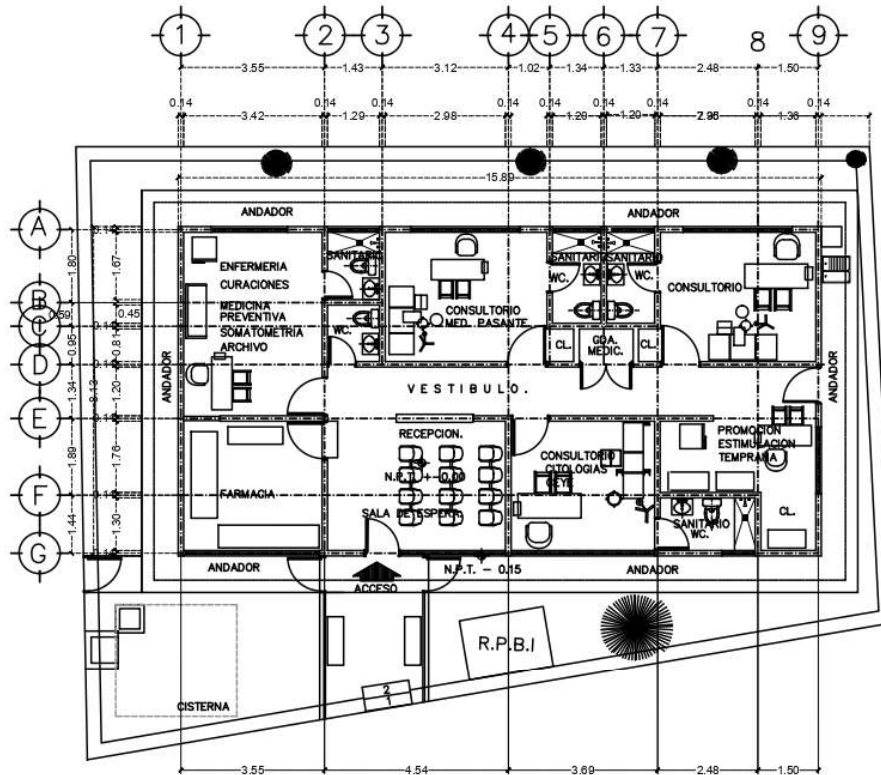
3/ Incluye consulta odontológica.

Fuente: Cubos dinámicos de información DGIS, 2022. Subsistema de Prestación de Servicios 2022*, Subsistema de Información de Equipamiento, Recursos Humanos e Infraestructura para la Atención a la Salud (SINERHIAS) 2022*



SERVICIOS
DE SALUD

PLANO ARQUITECTÓNICO




SITUACIÓN ACTUAL



METROS CUADRADOS DE LA UNIDAD 142.38 M2.

METROS CUADRADOS DE TERRENO 279.76 M2.



CROQUIS DE LOCALIZACION.



0 1 2 3 MTS.
ESCALA GRAFICA: 1:50

CENTRO DE SALUD:	FECHA DE CONSTRUCCIÓN:	
AHUATEPEC		
JURISDICCION SANITARIA:	I CUERNAVACA	
MUNICIPIO:	LOCALIDAD:	
CUERNAVACA	COL. AHUATEPEC	
PLANO:	PLANTA ARQUITECTONICA.	
CLAVE CLUES:	FECHA DE ACTUALIZACIÓN:	VALIDO:
MSSA000640	FEBRERO 2019	
REALIZÓ LEVANTAMIENTO:	ARQ. ALONSO GALGUERA VILLA	

Fuente: Departamento de Obras, Conservación y Mantenimiento, SSM



SERVICIOS
DE SALUD

C.S. ANTONIO BARONA.



C.S. ANTONIO BARONA

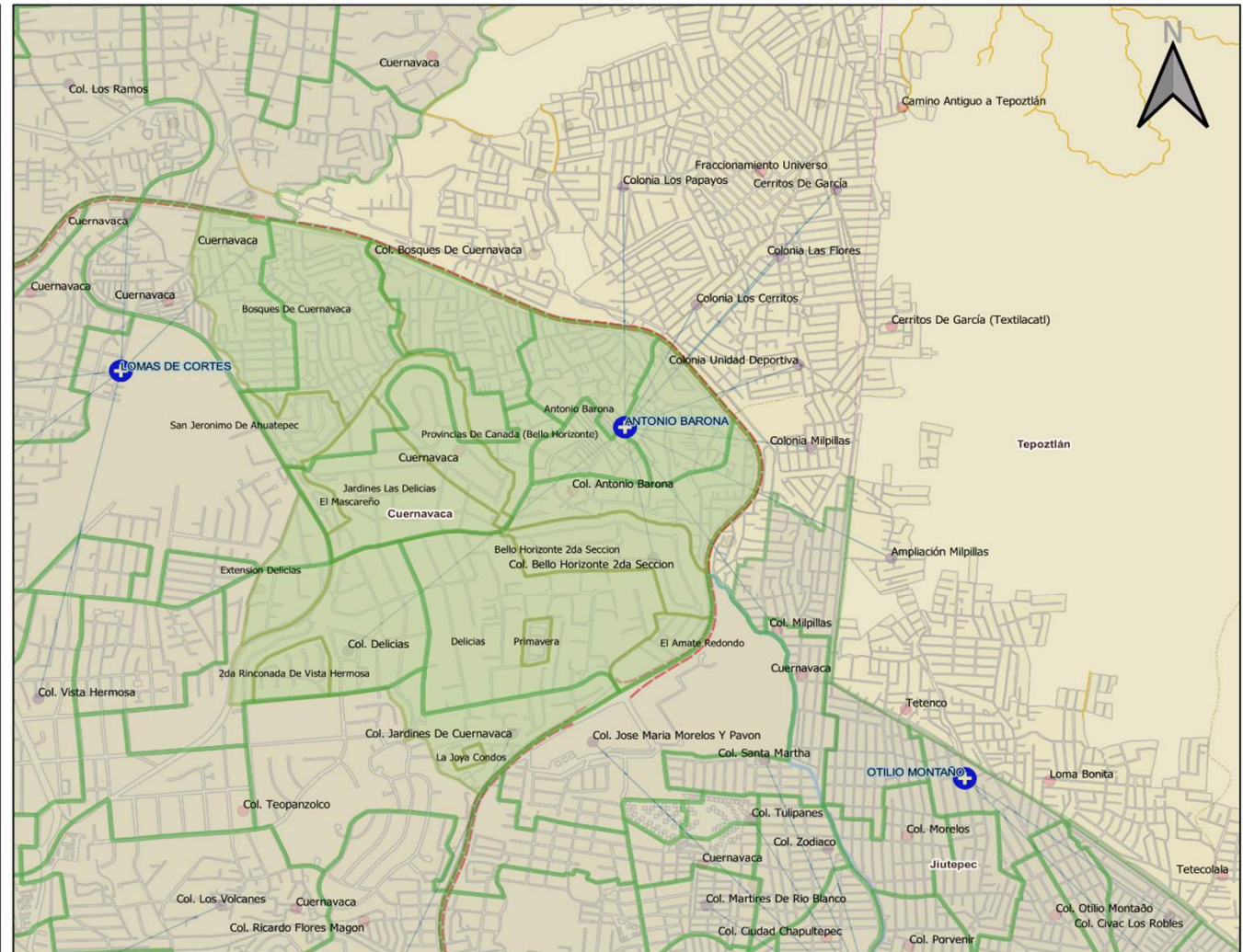


**UNIDAD MÉDICA
"ANTONIO BARONA"**
CLUES:"MSSSA000652"
**HOSPITAL DE REFERENCIA:
"H.G. CUERNAVACA"**

**LOCALIDAD SEDE:
CUERNAVACA**
**MUNICIPIO:
CUERNAVACA**
**JURISDICCIÓN SANITARIA
NÚMERO 1 CUERNAVACA.**

LEYENDA

- ⊕ Centro de Salud
- Autopista
- Red de Localidades
- Agebs y Mznas Edo
- Cuerpos de Agua
- Limite Municipal
- Carreteras
- Rios
- Caminos
- Limite Estatal





POBLACIÓN POR ÁREA DE INFLUENCIA 2023



CLUES: MSSSA000652			NOMBRE CLUES: ANTONIO BARONA	
MUNICIPIO SEDE: CUERNAVACA			LOCALIDAD SEDE: CUERNAVACA	
TIPOLOGÍA: URBANO DE 06 NÚCLEOS BÁSICOS			HOSPITAL REFERENCIA: HG DE CUERNAVACA	
CLAVE LOCALIDAD	NOMBRE DE LA LOCALIDAD	COLONIA	POBLACIÓN TOTAL	POBLACIÓN SSM
170070001	Cuernavaca	ANTONIO BARONA	16,810	7,925
170070001	Cuernavaca	BELLO HORIZONTE 2DA SECCION	1,191	986
170070001	Cuernavaca	BOSQUES DE CUERNAVACA	5,285	2,498
170070001	Cuernavaca	DELICIAS	2,091	1,253
170070001	Cuernavaca	EXTENSION DELICIAS	178	84
170070001	Cuernavaca	JARDINES LAS DELICIAS	2,911	1,556
170070001	Cuernavaca	PROVINCIAS DE CANADA (BELLO HORIZONTE)	799	375
170070094	Fraccionamiento Universo	--	4,457	2,778
170070096	Colonia Paraíso	--	523	247
170070102	Colonia los Cerritos	--	950	928
170070107	Cerritos de García	--	540	530
170070115	Los Limones	--	304	143
170070123	Colonia Milpillás	--	780	764
170070133	Colonia las Flores	--	350	333
170070135	Colonia los Papayos	--	467	426
170070139	Colonia Unidad Deportiva	--	820	727
170200110	Ampliación Milpillás	--	771	485
170200111	Camino Antiguo a Tepoztlán	--	539	339
170200115	Cerritos de García (Textilacatl)	--	561	353
TOTAL DE LA POBLACIÓN DE LA UNIDAD MÉDICA			40,327	22,730



MORBILIDAD



Principales causas de Morbilidad en 2022				
Centro de Salud			Antonio Barona	
CLUES			MSSSA000652	
No.	Diagnóstico	Casos	Porcentaje	Tasa
1	INFECCIONES RESPIRATORIAS AGUDAS J00-J06, J20, J21 EXCEPTO J02.0 Y J03.0	879	54.3%	35.5
2	INFECCIÓN DE VÍAS URINARIAS N30, N34, N39.0	234	14.5%	9.5
3	INFECCIONES INTESINALES POR OTROS ORGANISMOS Y LAS MAL DEFINIDAS A04, A08-A09 EXCEPTO A08.0	220	13.6%	8.9
4	VULVOVAGINITIS N76	42	2.6%	1.7
5	GINGIVITIS Y ENFERMEDAD PERIODONTAL K05	33	2.0%	1.3
6	DIABETES MELLITUS NO INSULINODEPENDIENTE (TIPO II) E11-E14	30	1.9%	1.2
7	CONJUNTIVITIS H10	24	1.5%	1.0
8	HIPERTENSIÓN ARTERIAL I10-I15	20	1.2%	0.8
9	CANDIDIASIS UROGENITAL B37.3-B37.4	19	1.2%	0.8
10	OBESIDAD E66	17	1.1%	0.7
Otros diagnósticos		101	6.2%	4.1
Total		1,619	100.0%	65.4



	C.S. ANTONIO BARONA (CLUES: MSSSA000652)				
INDICADOR	REPORTE SIS				
	2018	2019	2020	2021	2022
Total de Embarazadas 1era vez	260	219	218	203	156
Total de Embarazadas Adolescentes 1era vez.	60	62	48	34	40
Total de Pacientes Contrareferidos	0	0	185	330	2
Total de Pacientes de usuarios activos de MPF	779	520	568	7355	7749
Total de Pacientes Referidos	440	550	185	330	345
Total DM en control	36	23	9	11	43
Total DM en tratamiento	105	68	25	28	122
Total HTA en control	44	45	23	13	57
Total HTA en tratamiento	59	55	26	20	107

Fuente: Cubos Dinámicos. DGIS, Subsistema de Servicios Otorgados 2018-2022.



INFRAESTRUCTURA, RECURSO HUMANO Y PRODUCTIVIDAD



NOMBRE: ANTONIO BARONA

CLUES: MSSSA000652

JURISDICCIÓN: CUERNAVACA

CONCEPTO	2022 *
INFRAESTRUCTURA	
CONSULTORIOS	6
GENERALES	4
ESTOMATOLOGÍA	1
OTROS	1
RECURSO HUMANO	
MÉDICOS EN CONTACTO	9
GENERALES	6
ODONTÓLOGOS	3
MÉDICOS PASANTES	1
P.DE MEDICINA	1
P. DE ODONTOLOGÍA	0

CONCEPTO	2022 *
PERSONAL DE ENFERMERÍA	8
ENFERMERAS EN CONTACTO	8
ENFERMERAS OTRAS ACTIVIDADES	0
CONSULTA OTORGADA	
CONSULTA EXTERNA	7,327
CONSULTA GENERAL	6,916
CONSULTA ODONTOLÓGICA	411
INDICADORES DE PRODUCTIVIDAD 1/	
CONSULTA GENERAL POR MÉDICO GENERAL 2/	4.6
CONSULTA ODONTOLÓGICA 3/	0.5

La información corresponde al cierre anual de 2022.

1/ Se consideran 252 días hábiles.

2/ Incluye consulta general y médicos generales.

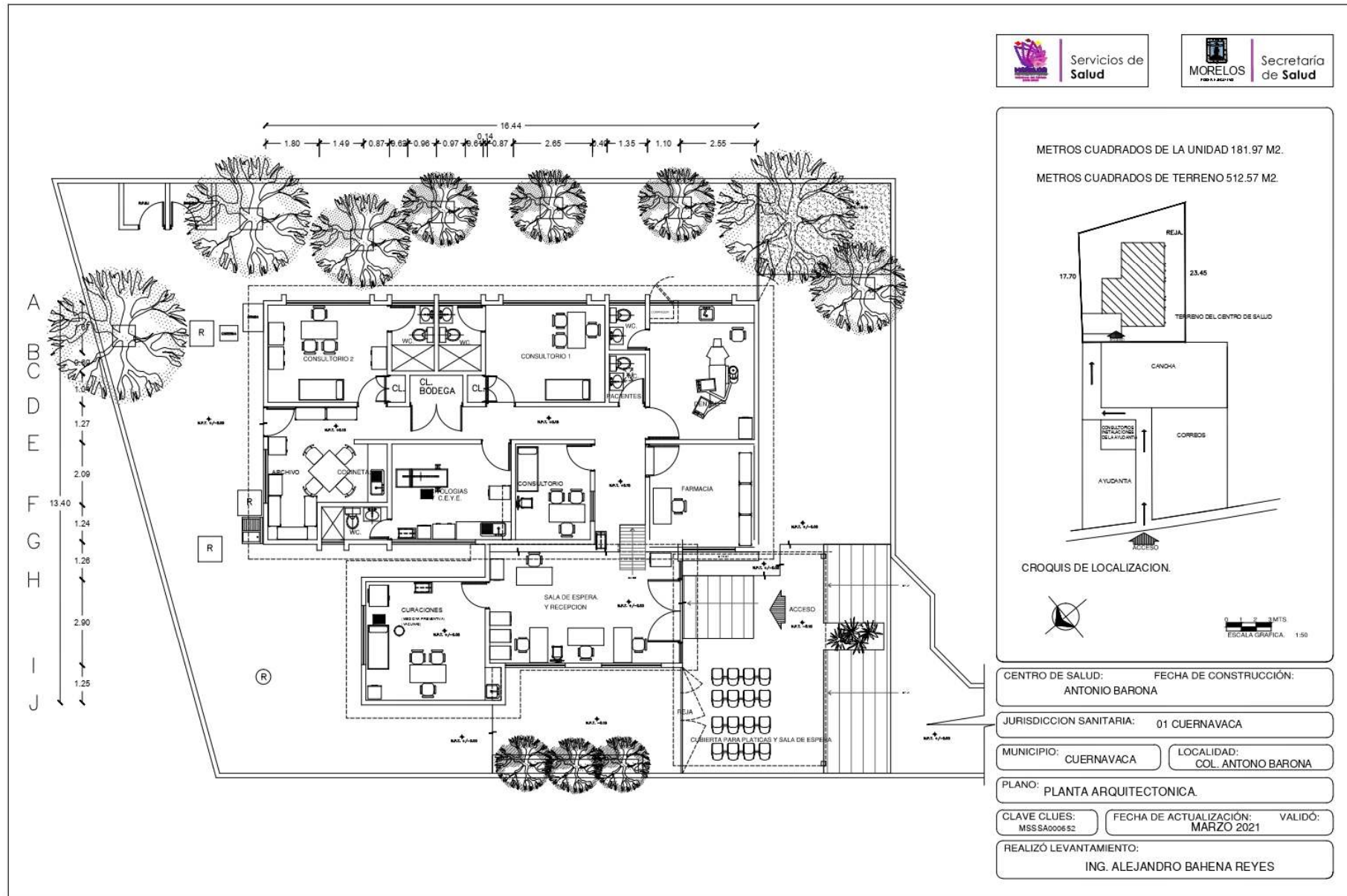
3/ Incluye consulta odontológica.

Fuente: Cubos dinámicos de información DGIS, 2022. Subsistema de Prestación de Servicios 2022*, Subsistema de Información de Equipamiento, Recursos Humanos e Infraestructura para la Atención a la Salud (SINERHIAS) 2022*



SERVICIOS
DE SALUD

PLANO ARQUITECTÓNICO



Fuente: Departamento de Obras, Conservación y Mantenimiento, SSM

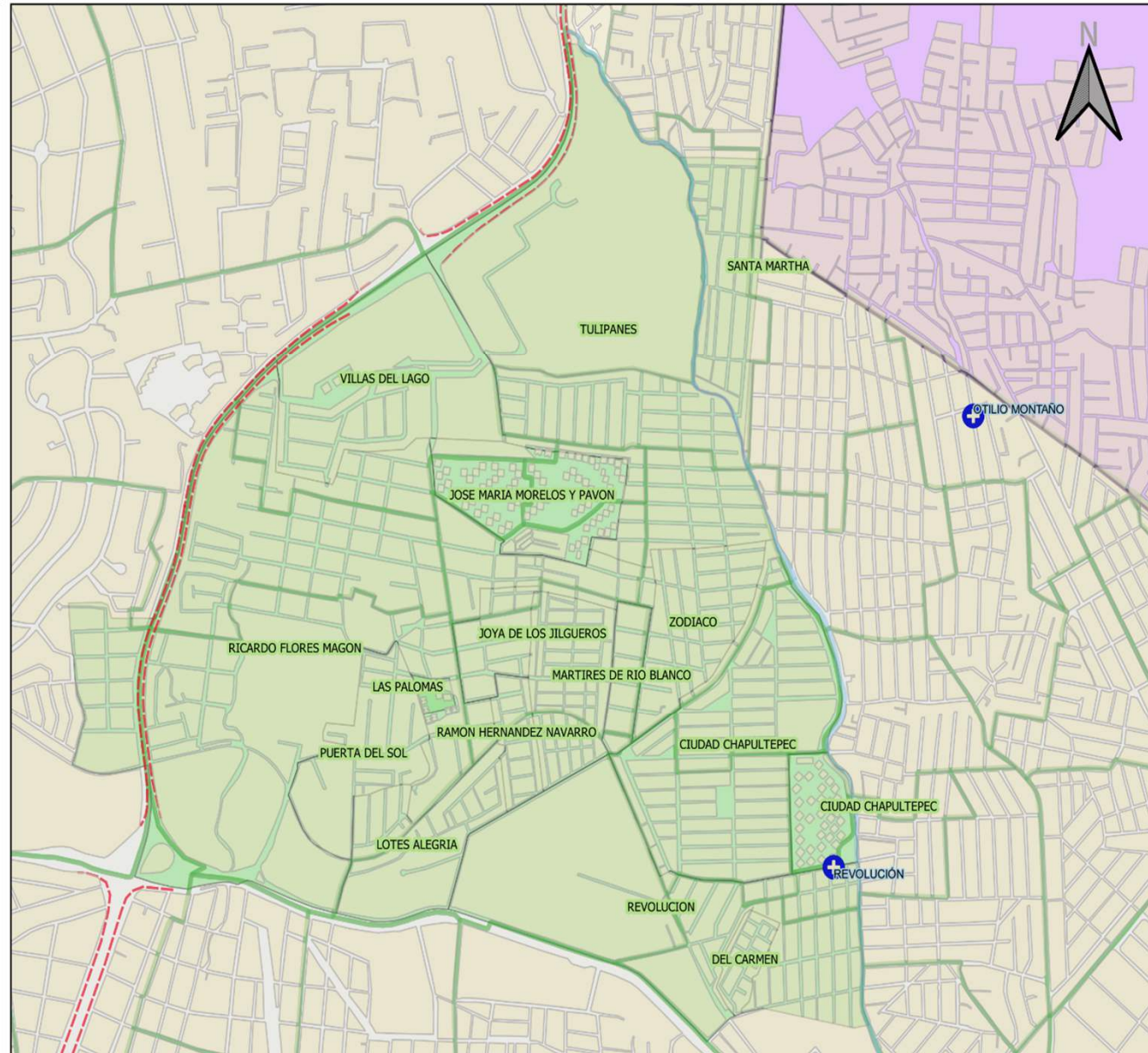


**UNIDAD MÉDICA
"REVOLUCIÓN"**
CLUES: "MSSSA000664"
**HOSPITAL DE REFERENCIA:
"H.G. CUERNAVACA"**

**LOCALIDAD SEDE:
CUERNAVACA**
**MUNICIPIO:
CUERNAVACA**
**JURISDICCIÓN SANITARIA
NÚMERO 1 CUERNAVACA.**

LEYENDA

- Centro de Salud
- Autopista
- Red de Localidades
- Agebs y Mznas Edo
- Cuerpos de Agua
- Limite Municipal
- Carreteras
- Rios
- Caminos
- Límite Estatal





POBLACIÓN POR ÁREA DE INFLUENCIA 2023



CLUES: MSSSA000664		NOMBRE CLUES: REVOLUCIÓN		
MUNICIPIO SEDE: CUERNAVACA		LOCALIDAD SEDE: CUERNAVACA		
TIPOLOGÍA: URBANO DE 03 NÚCLEOS BÁSICOS		HOSPITAL REFERENCIA: HG DE CUERNAVACA		
CLAVE LOCALIDAD	NOMBRE DE LA LOCALIDAD	COLONIA	POBLACIÓN TOTAL	POBLACIÓN SSM
170070001	Cuernavaca	CIUDAD CHAPULTEPEC	4,238	3,316
170070001	Cuernavaca	DEL CARMEN	534	534
170070001	Cuernavaca	JOSE MARIA MORELOS Y PAVON	3,136	1,997
170070001	Cuernavaca	JOYA DE LOS JILGUEROS	377	349
170070001	Cuernavaca	LOTES ALEGRIA	655	633
170070001	Cuernavaca	MARTIRES DE RIO BLANCO	1,591	865
170070001	Cuernavaca	MILPILLAS	2,267	1,273
170070001	Cuernavaca	QUINTO FRACCIONAMIENTO	316	178
170070001	Cuernavaca	RAMON HERNANDEZ NAVARRO	254	251
170070001	Cuernavaca	REVOLUCION	1,791	1,143
170070001	Cuernavaca	RICARDO FLORES MAGON	4,513	3,870
170070001	Cuernavaca	SANTA MARTHA	1,087	633
170070001	Cuernavaca	TULIPANES	1,824	910
170070001	Cuernavaca	ZODIACO	1,022	780
170110001	Jiutepec	REVOLUCION	333	159
170110001	Jiutepec	SANTA MARTHA	28	13
TOTAL DE LA POBLACIÓN DE LA UNIDAD MÉDICA			23,966	16,904



MORBILIDAD



Principales causas de Morbilidad en 2022

Centro de Salud			Revolución	
CLUES			MSSSA000664	
No.	Diagnóstico	Casos	Porcentaje	Tasa
1	INFECCIONES RESPIRATORIAS AGUDAS J00-J06, J20, J21 EXCEPTO J02.0 Y J03.0	151	27.3%	9.9
2	INFECCIÓN DE VÍAS URINARIAS N30, N34, N39.0	113	20.4%	7.4
3	COVID-19 U07.1-U07.2	56	10.1%	3.7
4	ÚLCERAS, GASTRITIS Y DUODENITIS K25-K29	31	5.6%	2.0
5	VULVOVAGINITIS N76	31	5.6%	2.0
6	VIOLENCIA INTRAFAMILIAR Y07.0-Y07.2	22	4.0%	1.4
7	HIPERTENSIÓN ARTERIAL I10-I15	21	3.8%	1.4
8	INFECCIONES INTESTINALES POR OTROS ORGANISMOS Y LAS MAL DEFINIDAS A04, A08-A09 EXCEPTO A08.0	17	3.1%	1.1
9	OBESIDAD E66	16	2.9%	1.0
10	CANDIDIASIS UROGENITAL B37.3-B37.4	13	2.4%	0.9
Otros diagnósticos		82	14.8%	5.4
Total		553	100.0%	36.3



INDICADOR	C.S. REVOLUCIÓN (CLUES: MSSSA000664)				
	REPORTE SIS				
	2018	2019	2020	2021	2022
Total de Embarazadas 1era vez	160	122	89	102	74
Total de Embarazadas Adolescentes 1era vez.	25	27	20	14	19
Total de Pacientes Contrareferidos	0	0	249	343	0
Total de Pacientes de usuarios activos de MPF	205	263	212	2749	3297
Total de Pacientes Referidos	855	522	249	343	242
Total DM en control	17	15	18	25	11
Total DM en tratamiento	86	64	50	59	50
Total HTA en control	53	38	28	35	44
Total HTA en tratamiento	94	65	56	52	51

Fuente: Cubos Dinámicos. DGIS, Subsistema de Servicios Otorgados 2018-2022.



INFRAESTRUCTURA, RECURSO HUMANO, PRODUCTIVIDAD



NOMBRE: REVOLUCIÓN

CLUES: MSSSA000664

JURISDICCIÓN: CUERNAVACA

CONCEPTO	2022 *
INFRAESTRUCTURA	
CONSULTORIOS	4
GENERALES	3
ESTOMATOLOGÍA	1
OTROS	0
RECURSO HUMANO	
MÉDICOS EN CONTACTO	4
GENERALES	3
ODONTÓLOGOS	1
MÉDICOS PASANTES	0
P.DE MEDICINA	0
P. DE ODONTOLOGÍA	0

CONCEPTO	2022 *
PERSONAL DE ENFERMERÍA	5
ENFERMERAS EN CONTACTO	5
ENFERMERAS OTRAS ACTIVIDADES	0
CONSULTA OTORGADA	
CONSULTA EXTERNA	2,289
CONSULTA GENERAL	2,284
CONSULTA ODONTOLÓGICA	5
INDICADORES DE PRODUCTIVIDAD 1/	
CONSULTA GENERAL POR MÉDICO GENERAL 2/	3.0
CONSULTA ODONTOLÓGICA 3/	0.0

La información corresponde al cierre anual de 2022.

1/ Se consideran 252 días hábiles.

2/ Incluye consulta general y médicos generales.

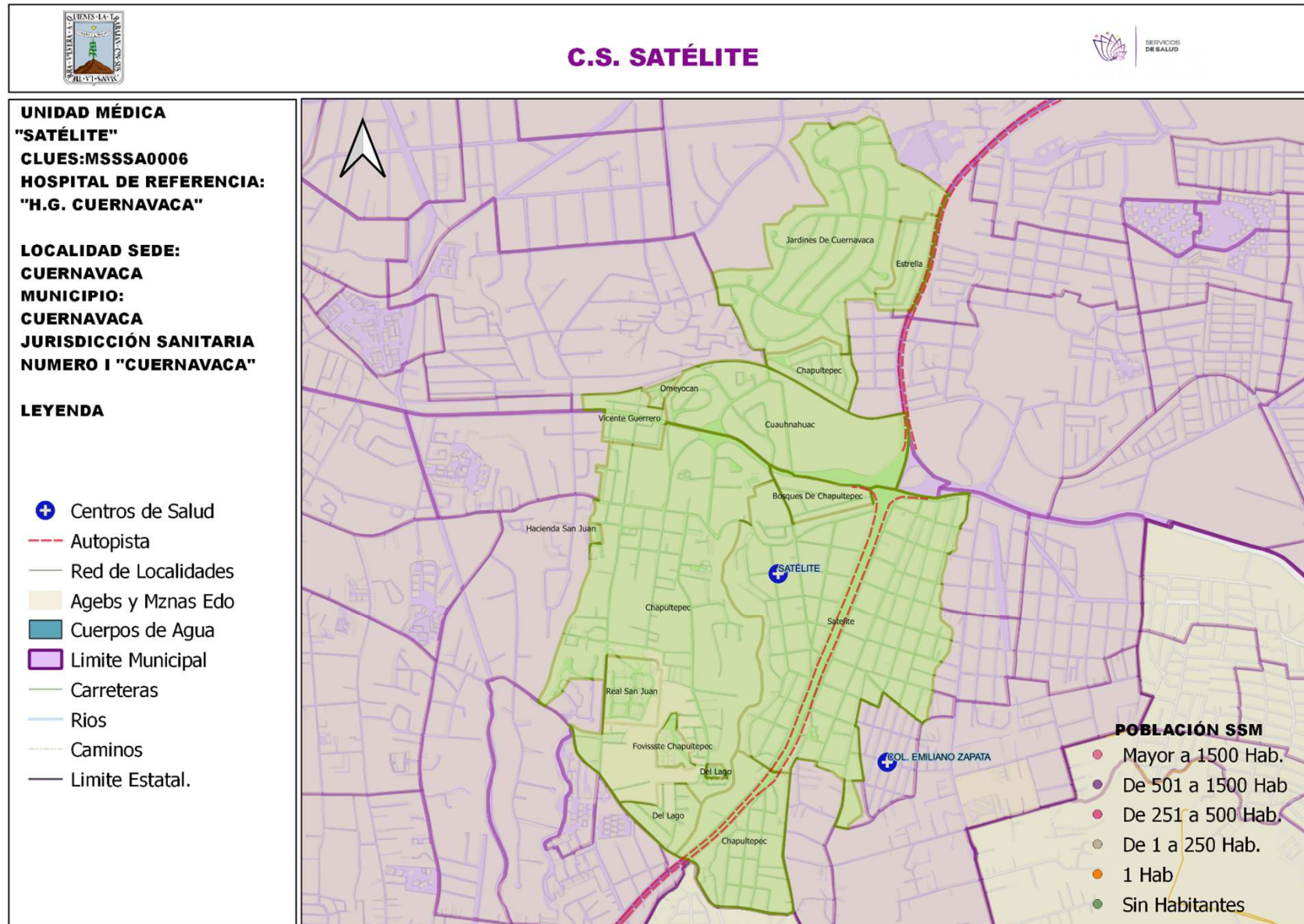
3/ Incluye consulta odontológica.

Fuente: Cubos dinámicos de información DGIS, 2022. Subsistema de Prestación de Servicios 2022*, Subsistema de Información de Equipamiento, Recursos Humanos e Infraestructura para la Atención a la Salud (SINERHIAS) 2022*





C.S. SATÉLITE





POBLACIÓN POR ÁREA DE INFLUENCIA 2023



CLUES: MSSSA000676			NOMBRE CLUES: SATÉLITE	
MUNICIPIO SEDE: CUERNAVACA			LOCALIDAD SEDE: CUERNAVACA	
TIPOLOGÍA: URBANO DE 02 NÚCLEOS BÁSICOS			HOSPITAL REFERENCIA: HG DE CUERNAVACA	
CLAVE LOCALIDAD	NOMBRE DE LA LOCALIDAD	COLONIA	POBLACIÓN TOTAL	POBLACIÓN SSM
170070001	Cuernavaca	BOSQUES DE CHAPULTEPEC	2,236	111
170070001	Cuernavaca	CHAPULTEPEC	5,944	2,325
170070001	Cuernavaca	CUAUHNAHUAC	3,212	573
170070001	Cuernavaca	DEL LAGO	368	173
170070001	Cuernavaca	FOVISSSTE CHAPULTEPEC	1,555	268
170070001	Cuernavaca	JARDINES DE CUERNAVACA	1,298	611
170070001	Cuernavaca	REAL SAN JUAN	209	101
170070001	Cuernavaca	SATELITE	8,348	3,931
170070001	Cuernavaca	VICENTE GUERRERO	2	1
TOTAL DE LA POBLACIÓN DE LA UNIDAD MÉDICA			23,172	8,094



MORBILIDAD



Principales causas de Morbilidad en 2022				
Centro de Salud			Satélite	
CLUES			MSSSA000676	
No.	Diagnóstico	Casos	Porcentaje	Tasa
1	INFECCIONES RESPIRATORIAS AGUDAS J00-J06, J20, J21 EXCEPTO J02.0 Y J03.0	178	33.0%	18.2
2	GINGIVITIS Y ENFERMEDAD PERIODONTAL K05	124	23.0%	12.7
3	INFECCIÓN DE VÍAS URINARIAS N30, N34, N39.0	79	14.6%	8.1
4	VULVOVAGINITIS N76	56	10.4%	5.7
5	INFECCIONES INTESTINALES POR OTROS ORGANISMOS Y LAS MAL DEFINIDAS A04, A08-A09 EXCEPTO A08.0	20	3.7%	2.0
6	FARINGITIS Y AMIGDALITIS ESTREPTOCÓCICAS J02.0, J03.0	17	3.1%	1.7
7	CONJUNTIVITIS H10	12	2.2%	1.2
8	OTITIS MEDIA AGUDA H65.0-H65.1	12	2.2%	1.2
9	ÚLCERAS, GASTRITIS Y DUODENITIS K25-K29	10	1.9%	1.0
10	DEPRESIÓN F32	7	1.3%	0.7
Otros diagnósticos		25	4.6%	2.6
Total		540	100.0%	55.3



INDICADOR	C.S. SATÉLITE (CLUES: MSSSA000676)				
	REPORTE SIS				
	2018	2019	2020	2021	2022
Total de Embarazadas 1era vez	54	50	43	35	31
Total de Embarazadas Adolescentes 1era vez.	12	10	5	4	13
Total de Pacientes Contrareferidos	3	2	86	64	0
Total de Pacientes de usuarios activos de MPF	201	218	255	3712	3618
Total de Pacientes Referidos	204	160	86	64	39
Total DM en control	14	30	18	24	16
Total DM en tratamiento	78	53	31	37	41
Total HTA en control	74	58	36	39	42
Total HTA en tratamiento	90	71	40	52	52



INFRAESTRUCTURA, RECURSO HUMANO Y PRODUCTIVIDAD



NOMBRE: SATÉLITE

CLUES: MSSSA000676

JURISDICCIÓN: CUERNAVACA

CONCEPTO	2022 *
INFRAESTRUCTURA	
CONSULTORIOS	3
GENERALES	2
ESTOMATOLOGÍA	1
OTROS	0
RECURSO HUMANO	
MÉDICOS EN CONTACTO	3
GENERALES	2
ODONTÓLOGOS	1
MÉDICOS PASANTES	2
P.DE MEDICINA	1
P. DE ODONTOLOGÍA	1

CONCEPTO	2022 *
PERSONAL DE ENFERMERÍA	4
ENFERMERAS EN CONTACTO	4
ENFERMERAS OTRAS ACTIVIDADES	0
CONSULTA OTORGADA	
CONSULTA EXTERNA	2,472
CONSULTA GENERAL	2,185
CONSULTA ODONTOLÓGICA	287
INDICADORES DE PRODUCTIVIDAD 1/	
CONSULTA GENERAL POR MÉDICO GENERAL 2/	4.3
CONSULTA ODONTOLÓGICA 3/	1.1

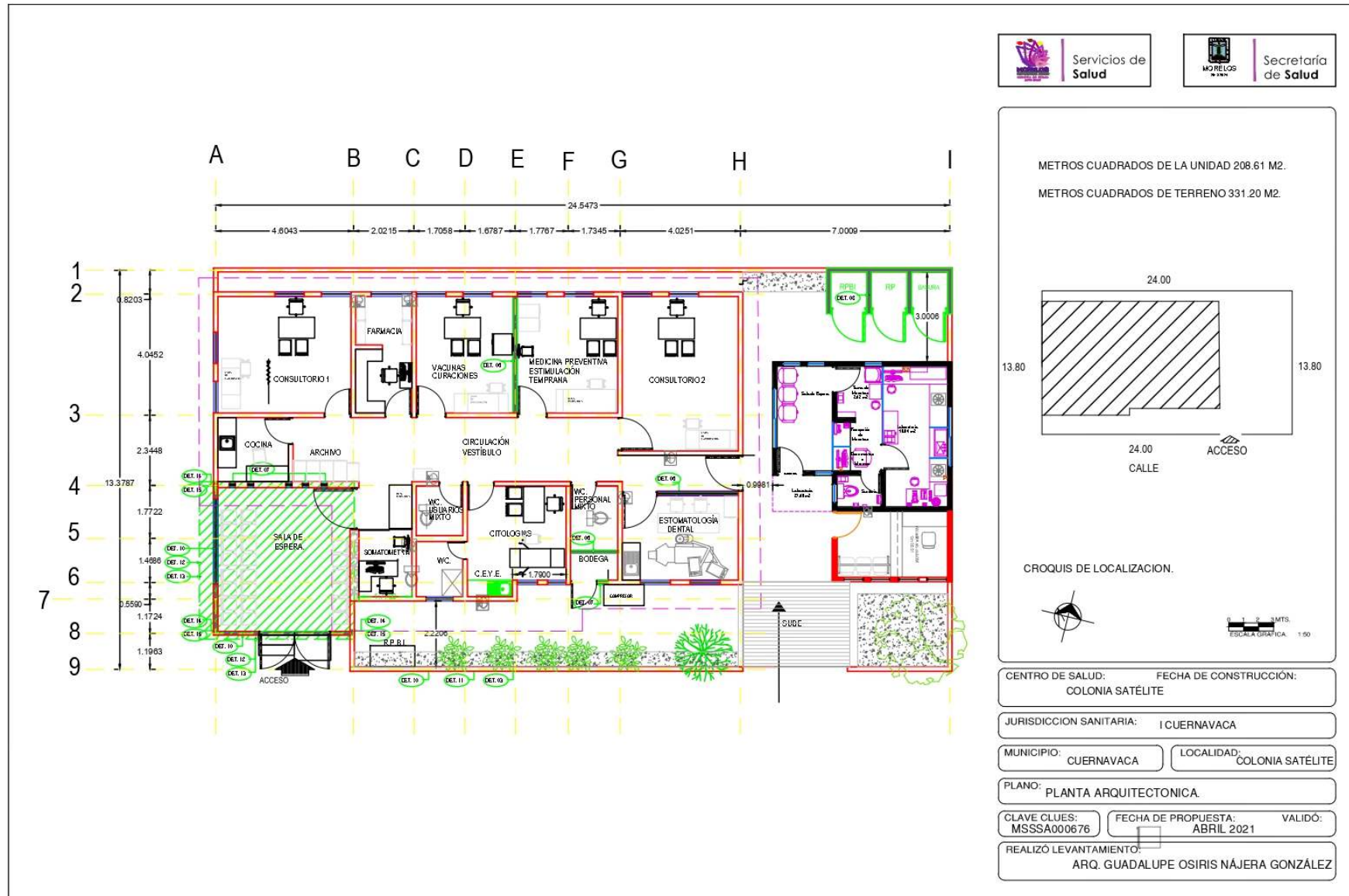
La información corresponde al cierre anual de 2022.

1/ Se consideran 252 días hábiles.

2/ Incluye consulta general y médicos generales.

3/ Incluye consulta odontológica.

Fuente: Cubos dinámicos de información DGIS, 2022. Subsistema de Prestación de Servicios 2022*, Subsistema de Información de Equipamiento, Recursos Humanos e Infraestructura para la Atención a la Salud (SINERHIAS) 2022*



Fuente: Departamento de Obras, Conservación y Mantenimiento, SSM



C.S. CUERNAVACA



SERVICIOS
DE SALUD

UNIDAD MÉDICA
"CUERNAVACA"
CLUES: MSSSA000681
HOSPITAL DE REFERENCIA:
"H.G. CUERNAVACA"

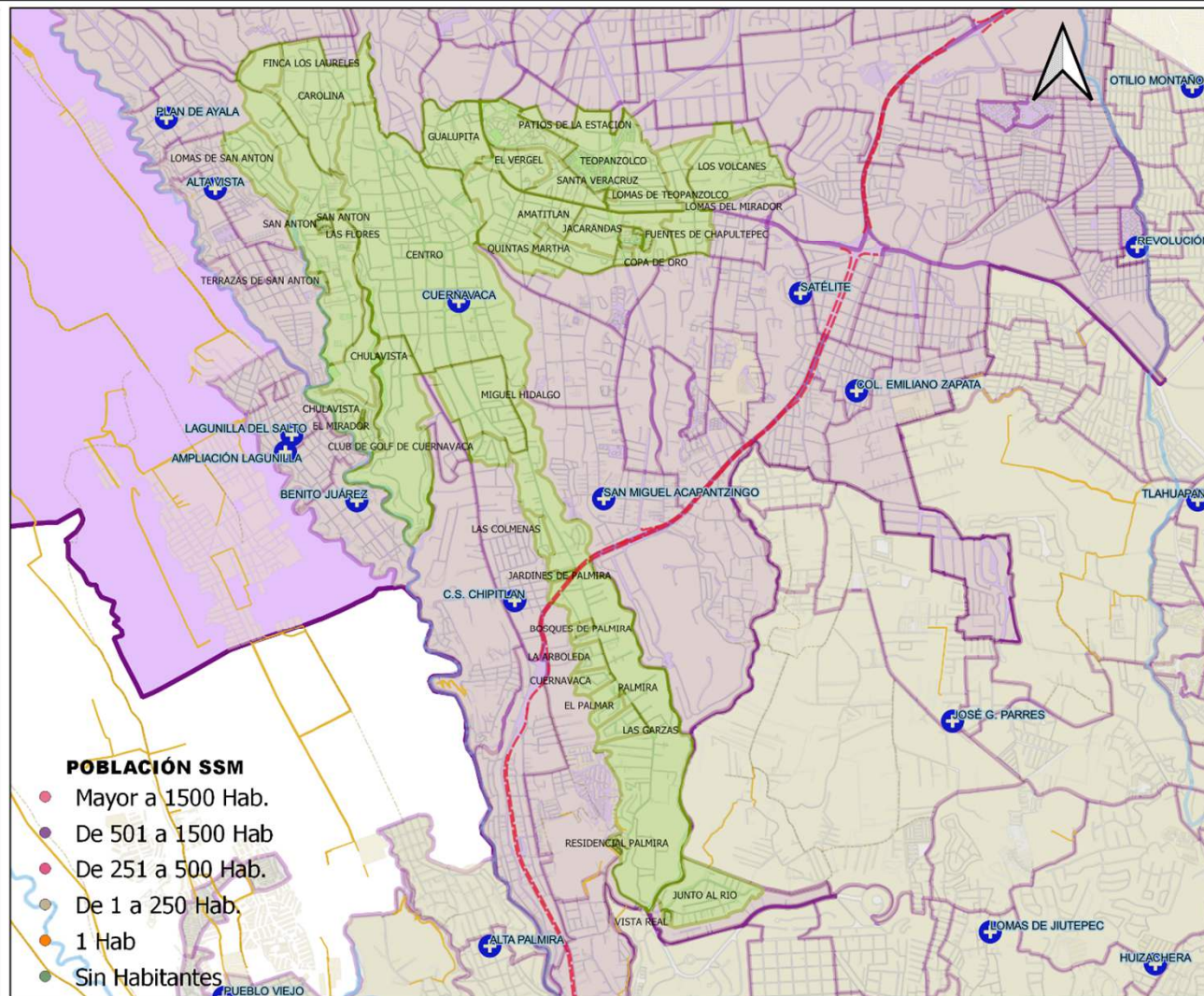
LOCALIDAD SEDE:
CUERNAVACA
MUNICIPIO:
CUERNAVACA
JURISDICCIÓN SANITARIA
NUMERO I "CUERNAVACA"

LEYENDA

-  Centros de Salud
-  Autopista
-  Red de Localidades
-  Agebs y Mzns Edo
-  Cuerpos de Agua
-  Limite Municipal
-  Carreteras
-  Rios
-  Caminos
-  Limite Estatal.

POBLACIÓN SSM

-  Mayor a 1500 Hab.
-  De 501 a 1500 Hab
-  De 251 a 500 Hab.
-  De 1 a 250 Hab.
-  1 Hab
-  Sin Habitantes





POBLACIÓN POR ÁREA DE INFLUENCIA 2023



CLUES: MSSSA000681			NOMBRE CLUES: CUERNAVACA	
MUNICIPIO SEDE: CUERNAVACA			LOCALIDAD SEDE: CUERNAVACA	
TIPOLOGÍA: URBANO DE 12 NÚCLEOS BÁSICOS Y MÁS			HOSPITAL REFERENCIA: HG DE CUERNAVACA	
CLAVE LOCALIDAD	NOMBRE DE LA LOCALIDAD	COLONIA	POBLACIÓN TOTAL	POBLACIÓN SSM
170070001	Cuernavaca	AMATITLAN	2,532	1,199
170070001	Cuernavaca	CAROLINA	3,796	2,706
170070001	Cuernavaca	CENTRO	7,746	5,944
170070001	Cuernavaca	CHULAVISTA	1,956	925
170070001	Cuernavaca	CLUB DE GOLF DE CUERNAVACA	965	457
170070001	Cuernavaca	COPA DE ORO	2	1
170070001	Cuernavaca	EL VERGEL	1,512	614
170070001	Cuernavaca	FUENTES DE CHAPULTEPEC	423	200
170070001	Cuernavaca	GUALUPITA	901	424
170070001	Cuernavaca	JACARANDAS	733	343
170070001	Cuernavaca	LAZARO CARDENAS	2,957	1,096
170070001	Cuernavaca	LOMAS DE LA SELVA	186	88
170070001	Cuernavaca	LOMAS DE SAN ANTON	988	462
170070001	Cuernavaca	LOMAS DE TEOPANZOLCO	127	60
170070001	Cuernavaca	LOMAS DEL MIRADOR	492	232
170070001	Cuernavaca	LOS VOLCANES	1,782	838
170070001	Cuernavaca	MIGUEL HIDALGO	1,490	699
170070001	Cuernavaca	PALMIRA	1,850	874
170070001	Cuernavaca	PATIOS DE LA ESTACION	4,171	2,172
170070001	Cuernavaca	POTRERO VERDE	415	196
170070001	Cuernavaca	QUINTAS MARTHA	374	177
170070001	Cuernavaca	SAN ANTON	4,172	1,497
170070001	Cuernavaca	SANTA VERACRUZ	1,236	583
170070001	Cuernavaca	TEOPANZOLCO	5,107	2,676
TOTAL DE LA POBLACIÓN DE LA UNIDAD MÉDICA			45,913	24,463



MORBILIDAD



Principales causas de Morbilidad en 2022

Centro de Salud			Cuernavaca	
CLUES			MSSSA000681	
No.	Diagnóstico	Casos	Porcentaje	Tasa
1	INFECCIONES RESPIRATORIAS AGUDAS J00-J06, J20, J21 EXCEPTO J02.0 Y J03.0	1,118	48.0%	52.0
2	INFECCIÓN DE VÍAS URINARIAS N30, N34, N39.0	245	10.5%	11.4
3	INFECCIONES INTESTINALES POR OTROS ORGANISMOS Y LAS MAL DEFINIDAS A04, A08-A09 EXCEPTO A08.0	163	7.0%	7.6
4	GINGIVITIS Y ENFERMEDAD PERIODONTAL K05	157	6.7%	7.3
5	VULVOVAGINITIS N76	66	2.8%	3.1
6	ÚLCERAS, GASTRITIS Y DUODENITIS K25-K29	51	2.2%	2.4
7	AMEBIASIS INTESTINAL A06.0-A06.3, A06.9	48	2.1%	2.2
8	DEPRESIÓN F32	41	1.8%	1.9
9	DIABETES MELLITUS NO INSULINODEPENDIENTE (TIPO II) E11-E14	37	1.6%	1.7
10	TRICOMONIASIS UROGENITAL A59.0	34	1.5%	1.6
Otros diagnósticos		367	15.8%	17.1
Total		2,327	100.0%	108.2



INDICADOR	C.S. CUERNAVACA (CLUES: MSSSA000681)				
	REPORTE SIS				
	2018	2019	2020	2021	2022
Total de Embarazadas 1era vez	162	149	100	163	133
Total de Embarazadas Adolescentes 1era vez.	35	29	36	46	38
Total de Pacientes Contrareferidos	0	0	344	418	8
Total de Pacientes de usuarios activos de MPF	995	1022	833	9660	9301
Total de Pacientes Referidos	589	767	344	418	402
Total DM en control	36	65	29	46	40
Total DM en tratamiento	148	138	81	90	82
Total HTA en control	101	110	52	65	65
Total HTA en tratamiento	134	130	72	88	77

Fuente: Cubos Dinámicos. DGIS, Subsistema de Servicios Otorgados 2018-2022.



SERVICIOS
DE SALUD

INFRAESTRUCTURA, RECURSO HUMANO, PRODUCTIVIDAD



NOMBRE: CUERNAVACA

CLUES: MSSSA000681

JURISDICCIÓN: CUERNAVACA

CONCEPTO	2022 *
INFRAESTRUCTURA	
CONSULTORIOS	9
GENERALES	7
ESTOMATOLOGÍA	1
OTROS	1
RECURSO HUMANO	
MÉDICOS EN CONTACTO	15
GENERALES	9
ODONTÓLOGOS	6
MÉDICOS PASANTES	0
P.DE MEDICINA	0
P. DE ODONTOLOGÍA	0

CONCEPTO	2022*
PERSONAL DE ENFERMERÍA	14
ENFERMERAS EN CONTACTO	14
ENFERMERAS OTRAS ACTIVIDADES	0
CONSULTA OTORGADA	
CONSULTA EXTERNA	11,620
CONSULTA GENERAL	10,314
CONSULTA ODONTOLÓGICA	1,306
INDICADORES DE PRODUCTIVIDAD 1/	
CONSULTA GENERAL POR MÉDICO GENERAL 2/	4.5
CONSULTA ODONTOLÓGICA 3/	0.9

La información corresponde al cierre anual de 2022.

1/ Se consideran 252 días hábiles.

2/ Incluye consulta general y médicos generales.

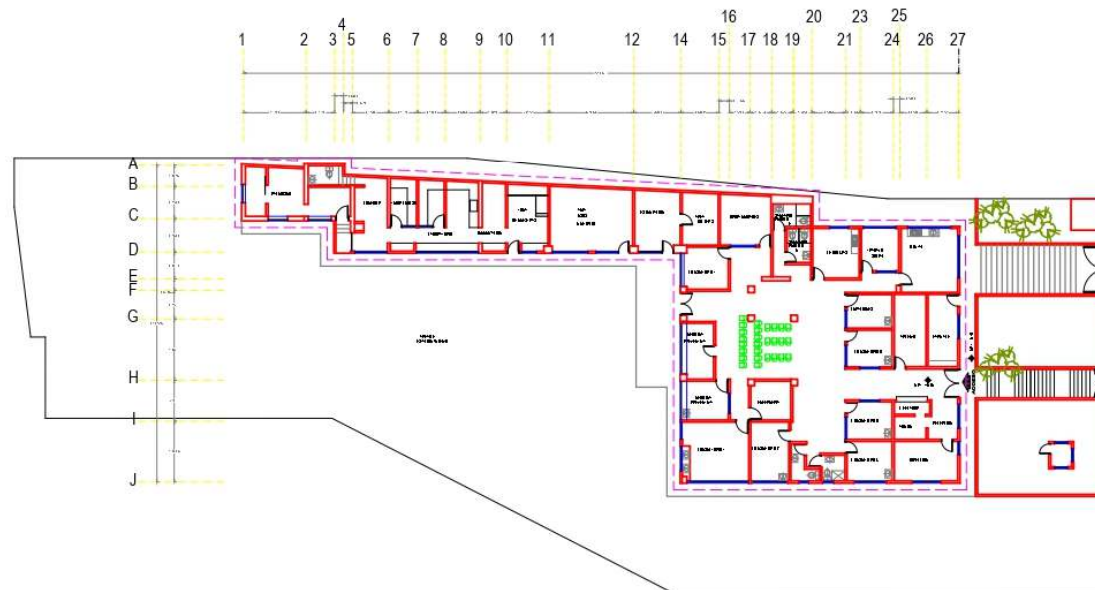
3/ Incluye consulta odontológica.

Fuente: Cubos dinámicos de información DGIS, 2022. Subsistema de Prestación de Servicios 2022*, Subsistema de Información de Equipamiento, Recursos Humanos e Infraestructura para la Atención a la Salud (SINERHIAS) 2022*



SERVICIOS
DE SALUD

PLANO ARQUITECTÓNICO



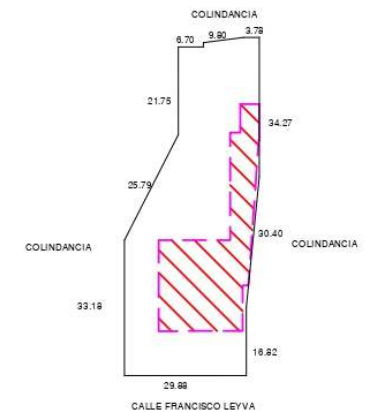
SERVICIOS DE
SALUD



SECRETARÍA DE
SALUD

METROS CUADRADOS DE LA UNIDAD 607.95 M2.

METROS CUADRADOS DE TERRENO 2131.38 M2.



CROQUIS DE LOCALIZACION.



0 1 2 3 MTS.
ESCALA GRAFICA: 1:150

CENTRO DE SALUD: CUERNAVACA
FECHA DE CONSTRUCCIÓN:

JURISDICCION SANITARIA: I CUERNAVACA

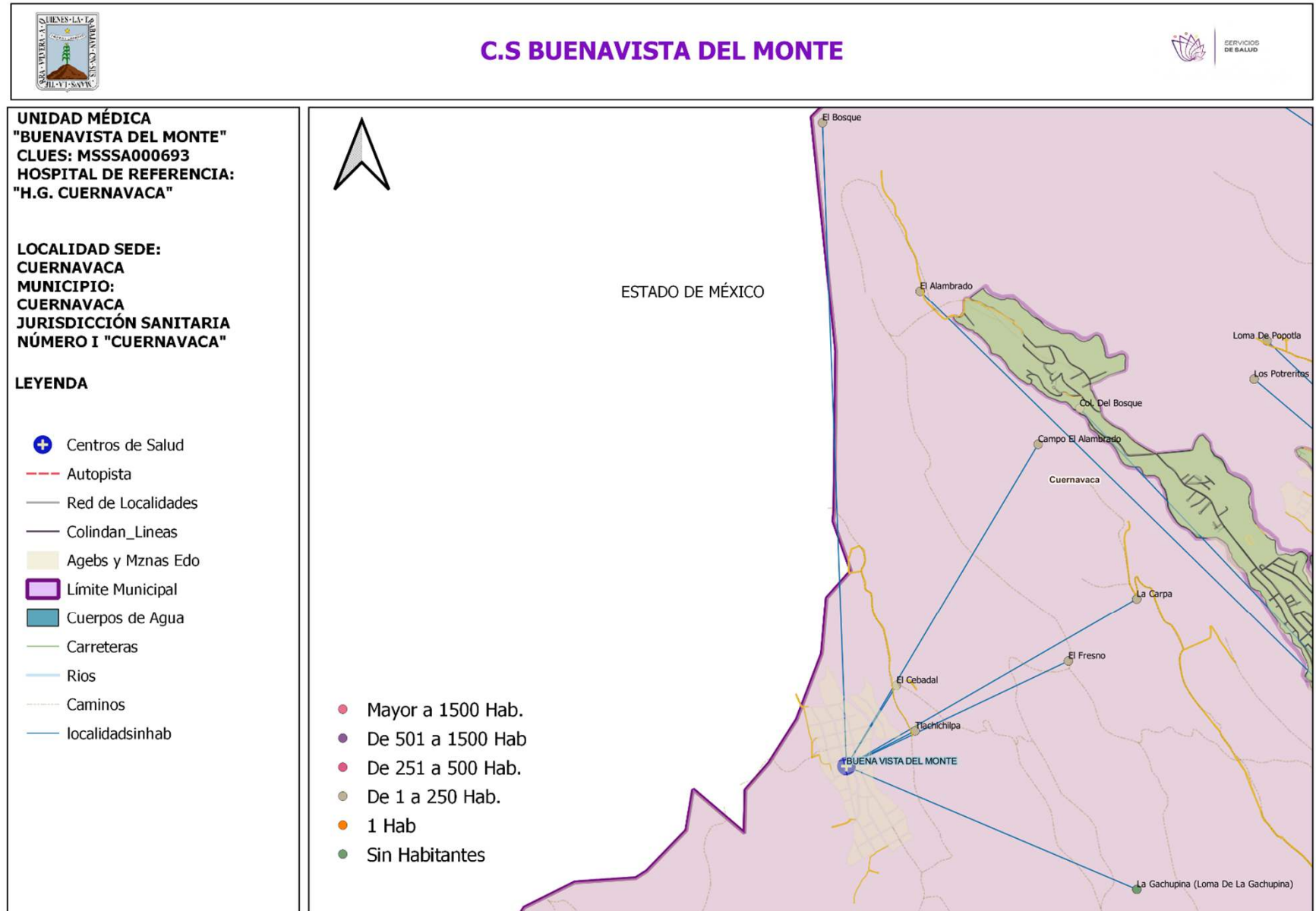
MUNICIPIO: CUERNAVACA
LOCALIDAD: CUERNAVACA

PLANO: PLANTA ARQUITECTONICA.

CLAVE CLUES: MSSSA000681
FECHA DE ACTUALIZACIÓN: ABRIL 2022
VALIDÓ:

REALIZÓ LEVANTAMIENTO:

Fuente: Departamento de Obras, Conservación y Mantenimiento, SSM





POBLACIÓN POR ÁREA DE INFLUENCIA 2023



CLUES: MSSSA000693			NOMBRE CLUES: BUENA VISTA DEL MONTE	
MUNICIPIO SEDE: CUERNAVACA			LOCALIDAD SEDE: BUENAVISTA DEL MONTE	
TIPOLOGÍA: RURAL DE 01 NÚCLEO BÁSICO			HOSPITAL REFERENCIA: HG DE CUERNAVACA	
CLAVE LOCALIDAD	NOMBRE DE LA LOCALIDAD	COLONIA	POBLACIÓN TOTAL	POBLACIÓN SSM
170070044	Buenavista del Monte	--	1,268	598
170070051	El Cebadal	--	144	68
170070052	Tlachichilpa	--	23	11
170070053	El Fresno	--	9	4
170070062	La Carpa	--	67	32
170070090	El Bosque	--	4	2
170070095	La Gachupina (Loma de la Gachupina)	--	0	0
170070121	Campo el Alambrado	--	23	11
TOTAL DE LA POBLACIÓN DE LA UNIDAD MÉDICA			1,538	726



MORBILIDAD



Principales causas de Morbilidad en 2022				
Centro de Salud			Buena Vista del M.	
CLUES			MSSSA000693	
No.	Diagnóstico	Casos	Porcentaje	Tasa
1	INFECCIONES RESPIRATORIAS AGUDAS J00-J06, J20, J21 EXCEPTO J02.0 Y J03.0	310	52.5%	222.9
2	HIPERTENSIÓN ARTERIAL I10-I15	43	7.3%	30.9
3	INFECCIÓN DE VÍAS URINARIAS N30, N34, N39.0	42	7.1%	30.2
4	INFECCIONES INTESTINALES POR OTROS ORGANISMOS Y LAS MAL DEFINIDAS A04, A08-A09 EXCEPTO A08.0	42	7.1%	30.2
5	DIABETES MELLITUS NO INSULINODEPENDIENTE (TIPO II) E11-E14	39	6.6%	28.0
6	VULVOVAGINITIS N76	29	4.9%	20.8
7	FARINGITIS Y AMIGDALITIS ESTREPTOCÓCICAS J02.0, J03.0	16	2.7%	11.5
8	CANDIDIASIS UROGENITAL B37.3-B37.4	15	2.5%	10.8
9	OTITIS MEDIA AGUDA H65.0-H65.1	13	2.2%	9.3
10	CONJUNTIVITIS H10	7	1.2%	5.0
Otros diagnósticos		35	5.9%	25.2
Total		591	100.0%	424.9



	C.S. BUENA VISTA DEL MONTE (CLUES: MSSSA000693)				
INDICADOR	REPORTE SIS				
	2018	2019	2020	2021	2022
Total de Embarazadas 1era vez	27	22	30	15	16
Total de Embarazadas Adolescentes 1era vez.	7	3	9	4	3
Total de Pacientes Contrareferidos	0	0	86	93	1
Total de Pacientes de usuarios activos de MPF	150	163	172	1716	1471
Total de Pacientes Referidos	108	43	86	93	28
Total DM en control	17	15	4	13	9
Total DM en tratamiento	34	33	4	21	14
Total HTA en control	27	27	2	12	9
Total HTA en tratamiento	33	35	4	19	14

Fuente: Cubos Dinámicos. DGIS, Subsistema de Servicios Otorgados 2018-2022.



INFRAESTRUCTURA, RECURSO HUMANO Y PRODUCTIVIDAD



NOMBRE: BUENA VISTA DEL MONTE

CLUES: MSSSA000693

JURISDICCIÓN: CUERNAVACA

CONCEPTO	2022 *
INFRAESTRUCTURA	
CONSULTORIOS	1
GENERALES	1
ESTOMATOLOGÍA	0
OTROS	0
RECURSO HUMANO	
MÉDICOS EN CONTACTO	1
GENERALES	1
ODONTÓLOGOS	0
MÉDICOS PASANTES	1
P.DE MEDICINA	1
P. DE ODONTOLOGÍA	0

CONCEPTO	2022 *
PERSONAL DE ENFERMERÍA	3
ENFERMERAS EN CONTACTO	3
ENFERMERAS OTRAS ACTIVIDADES	0
CONSULTA OTORGADA	
CONSULTA EXTERNA	726
CONSULTA GENERAL	726
CONSULTA ODONTOLÓGICA	0
INDICADORES DE PRODUCTIVIDAD 1/	
CONSULTA GENERAL POR MÉDICO GENERAL 2/	2.9
CONSULTA ODONTOLÓGICA 3/	0.0

La información corresponde al cierre anual de 2022.

1/ Se consideran 252 días hábiles.

2/ Incluye consulta general y médicos generales.

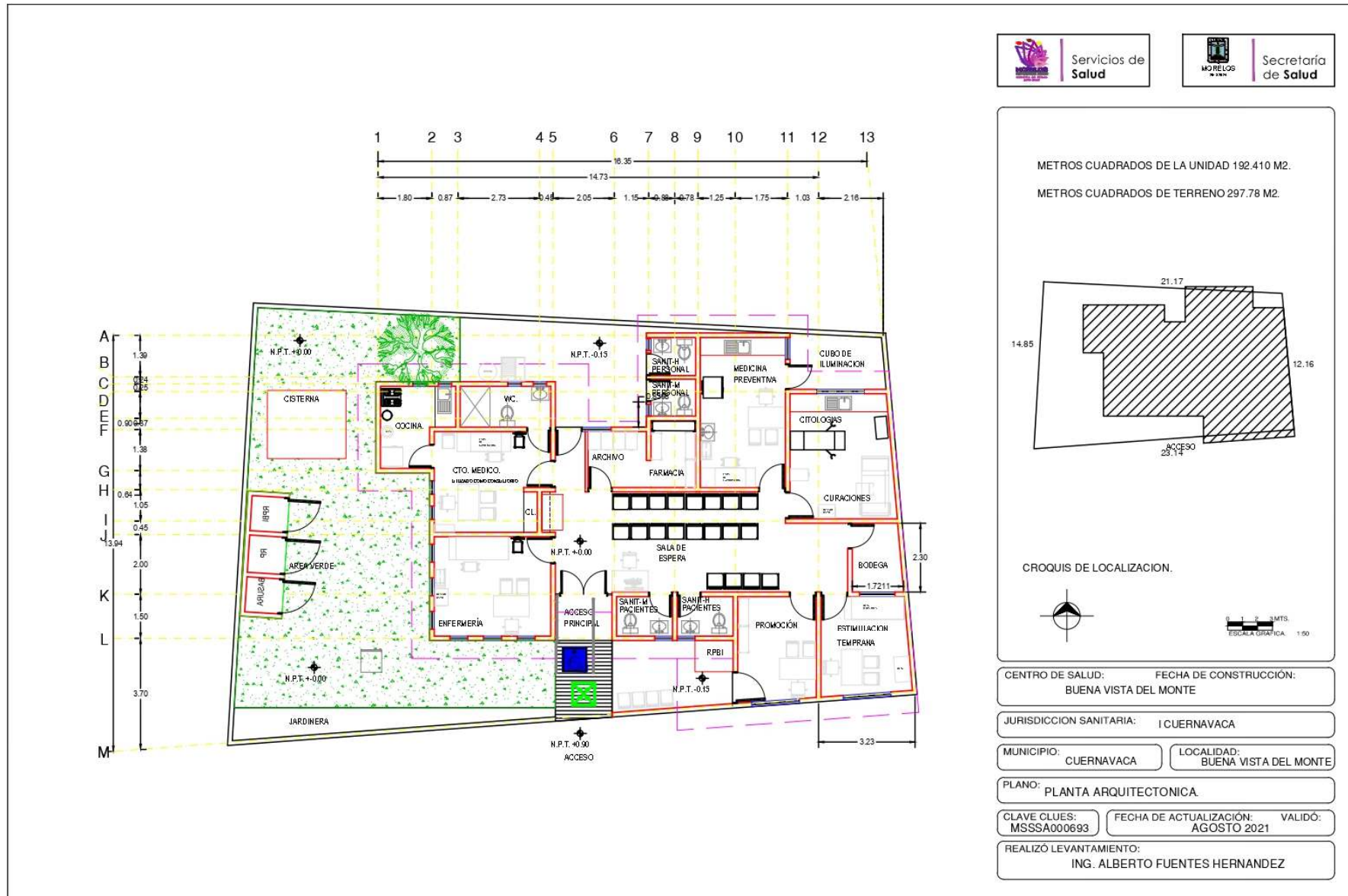
3/ Incluye consulta odontológica.

Fuente: Cubos dinámicos de información DGIS, 2022. Subsistema de Prestación de Servicios 2022*, Subsistema de Información de Equipamiento, Recursos Humanos e Infraestructura para la Atención a la Salud (SINERHIAS) 2022*



SERVICIOS
DE SALUD

PLANO ARQUITECTÓNICO



Fuente: Departamento de Obras, Conservación y Mantenimiento, SSM



SERVICIOS
DE SALUD

C.S SANTA MARÍA AHUACATITLÁN



C.S SANTA MARÍA AHUACATITLÁN

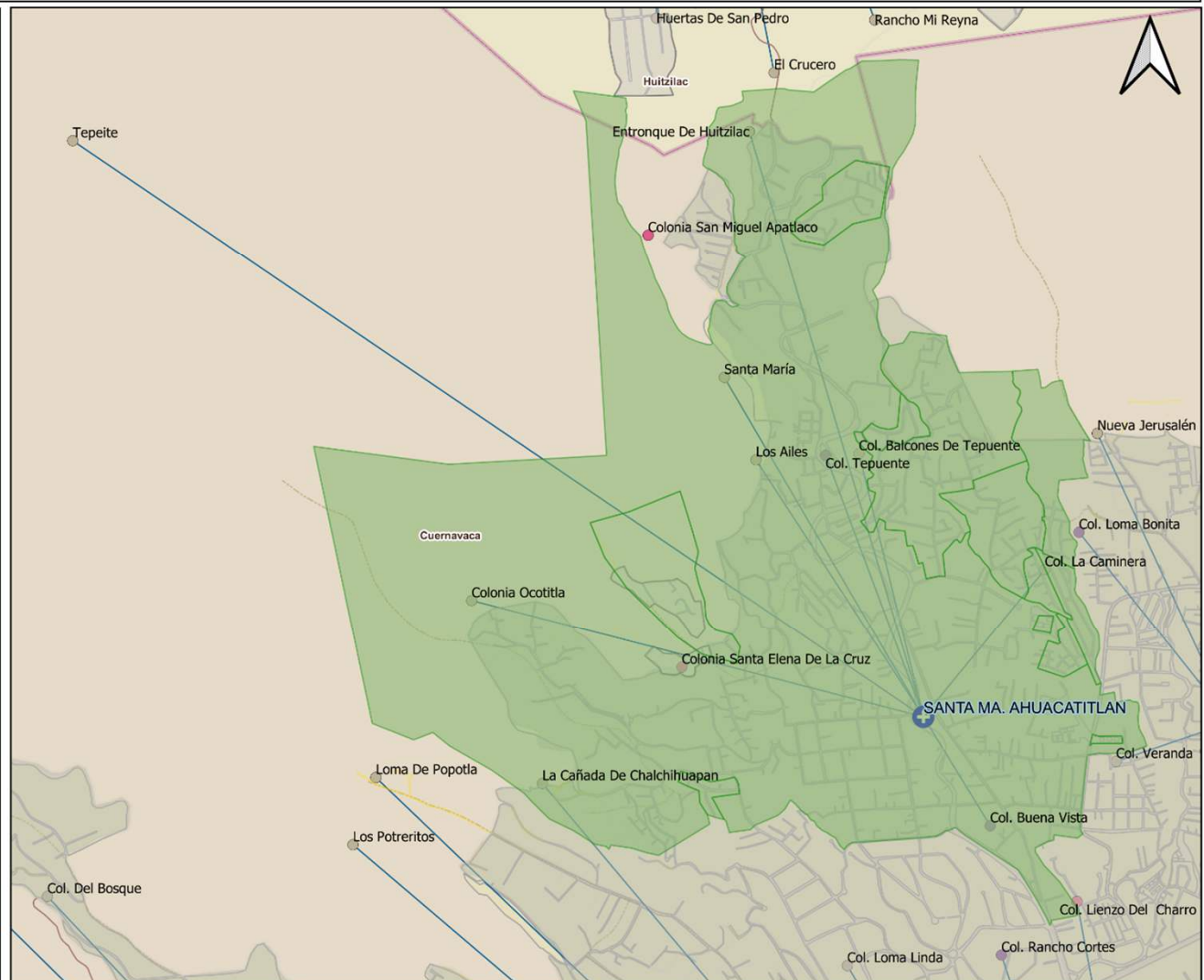


UNIDAD MEDICA
"SANTA MARÍA AHUACATITLÁN"
CLUES: MSSSA002711
HOSP. REFERENCIA:
"H.G. CUERNAVACA"

LOCALIDAD SEDE:
SANTA MARÍA AHUACATITLÁN
MUNICIPIO:
CUERNAVACA
JURISDICCIÓN SANITARIA
NUMERO I "CUERNAVACA"

LEYENDA:

-  HOSPITAL GENERAL
-  HOSPITAL COMUNITARIO
-  Hospital de la Mujer
-  Centros de Salud
-  Rios
-  Colindancia Estatal
-  Caminos
-  carreteras
-  TerraceriasMor_5mil
-  Autopista
-  Cuerpos de Agua
-  Red de Referencia
-  División Municipal
-  División Jurisdiccional





POBLACIÓN POR ÁREA DE INFLUENCIA 2023



CLUES: MSSSA002711			NOMBRE CLUES: SANTA MA. AHUACATITLAN	
MUNICIPIO SEDE: CUERNAVACA			LOCALIDAD SEDE: SANTA MARIA	
TIPOLOGÍA: RURAL DE 03 NÚCLEOS BÁSICOS Y MÁS			HOSPITAL REFERENCIA: HG DE CUERNAVACA	
CLAVE LOCALIDAD	NOMBRE DE LA LOCALIDAD	COLONIA	POBLACIÓN TOTAL	POBLACIÓN SSM
170070001	Cuernavaca	ADOLFO LOPEZ MATEOS	215	102
170070001	Cuernavaca	BALCONES DE TEPUENTE	168	79
170070001	Cuernavaca	BUENA VISTA	647	307
170070001	Cuernavaca	LA CAMINERA	204	96
170070001	Cuernavaca	SANTA MARIA AHUACATITLAN	20,030	7,854
170070001	Cuernavaca	TEPUENTE	5,272	2,624
170070083	Tepeite	--	2	1
170070104	Colonia San Miguel Apatlaco	--	452	213
170070105	Colonia Santa Elena de la Cruz	--	578	272
170070119	Santa María	--	231	109
170070128	Entronque de Huitzilac	--	48	23
170070137	Colonia Ocotitla	--	150	71
170070143	Los Ailes	--	127	60
TOTAL DE LA POBLACIÓN DE LA UNIDAD MÉDICA			28,124	11,811



MORBILIDAD



Principales causas de Morbilidad en 2022				
Centro de Salud			Santa María A.	
CLUES			MSSSA002711	
No.	Diagnóstico	Casos	Porcentaje	Tasa
1	INFECCIONES RESPIRATORIAS AGUDAS J00-J06, J20, J21 EXCEPTO J02.0 Y J03.0	939	52.7%	61.7
2	INFECCIÓN DE VÍAS URINARIAS N30, N34, N39.0	214	12.0%	14.1
3	INFECCIONES INTESTINALES POR OTROS ORGANISMOS Y LAS MAL DEFINIDAS A04, A08-A09 EXCEPTO A08.0	204	11.4%	13.4
4	VULVOVAGINITIS N76	104	5.8%	6.8
5	CONJUNTIVITIS H10	62	3.5%	4.1
6	ÚLCERAS, GASTRITIS Y DUODENITIS K25-K29	44	2.5%	2.9
7	FARINGITIS Y AMIGDALITIS ESTREPTOCÓCICAS J02.0, J03.0	43	2.4%	2.8
8	OTITIS MEDIA AGUDA H65.0-H65.1	27	1.5%	1.8
9	INTOXICACIÓN POR PICADURA DE ALACRÁN T63.2, X22	22	1.2%	1.4
10	ASCARIASIS B77	20	1.1%	1.3
Otros diagnósticos		103	5.8%	6.8
Total		1,782	100.0%	117.1
Población SSM		15,222		



SISTEMA DE INFORMACIÓN EN SALUD



	C.S. SANTA MA. AHUACATITLAN (CLUES: MSSSA002711)				
INDICADOR	REPORTE SIS				
	2018	2019	2020	2021	2022
Total de Embarazadas 1era vez	151	143	97	112	96
Total de Embarazadas Adolescentes 1era vez.	45	34	23	31	22
Total de Pacientes Contrareferidos	0	0	168	322	0
Total de Pacientes de usuarios activos de MPF	86	148	195	2234	3048
Total de Pacientes Referidos	212	438	168	322	250
Total DM en control	40	26	16	18	45
Total DM en tratamiento	141	90	27	48	103
Total HTA en control	106	69	23	38	71
Total HTA en tratamiento	135	83	29	48	91

Fuente: Cubos Dinámicos. DGIS, Subsistema de Servicios Otorgados 2018-2022.



INFRAESTRUCTURA, RECURSO HUMANO Y PRODUCTIVIDAD



NOMBRE: SANTA MA. AHUACATITLAN

CLUES: MSSSA002711

JURISDICCIÓN: CUERNAVACA

CONCEPTO	2022 *
INFRAESTRUCTURA	
CONSULTORIOS	6
GENERALES	4
ESTOMATOLOGÍA	1
OTROS	1
RECURSO HUMANO	
MÉDICOS EN CONTACTO	3
GENERALES	2
ODONTÓLOGOS	1
MÉDICOS PASANTES	3
P.DE MEDICINA	2
P. DE ODONTOLOGÍA	1

CONCEPTO	2022 *
PERSONAL DE ENFERMERÍA	6
ENFERMERAS EN CONTACTO	6
ENFERMERAS OTRAS ACTIVIDADES	0
CONSULTA OTORGADA	
CONSULTA EXTERNA	6,472
CONSULTA GENERAL	5,929
CONSULTA ODONTOLÓGICA	543
INDICADORES DE PRODUCTIVIDAD 1/	
CONSULTA GENERAL POR MÉDICO GENERAL 2/	11.8
CONSULTA ODONTOLÓGICA 3/	2.2

La información corresponde al cierre anual de 2022.

1/ Se consideran 252 días hábiles.

2/ Incluye consulta general y médicos generales.

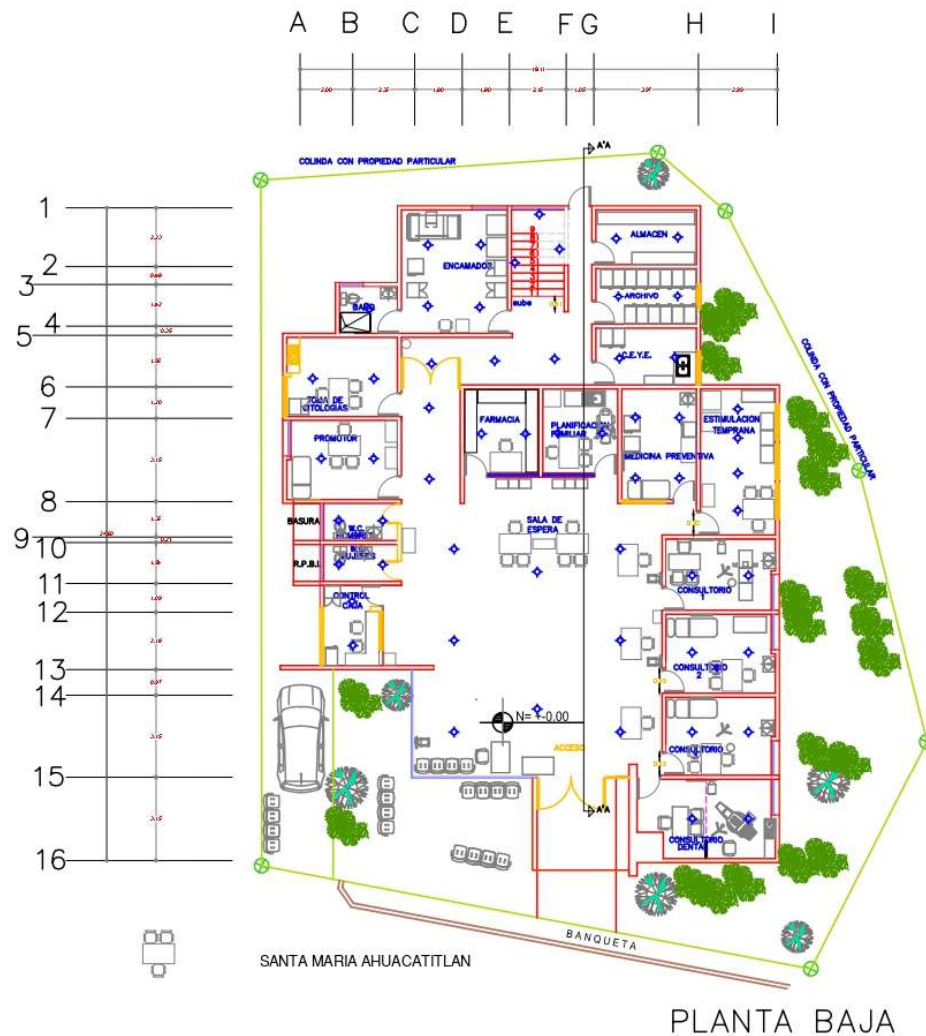
3/ Incluye consulta odontológica.

Fuente: Cubos dinámicos de información DGIS, 2022. Subsistema de Prestación de Servicios 2022*, Subsistema de Información de Equipamiento, Recursos Humanos e Infraestructura para la Atención a la Salud (SINERHIAS) 2022*



SERVICIOS
DE SALUD

PLANO ARQUITECTÓNICO



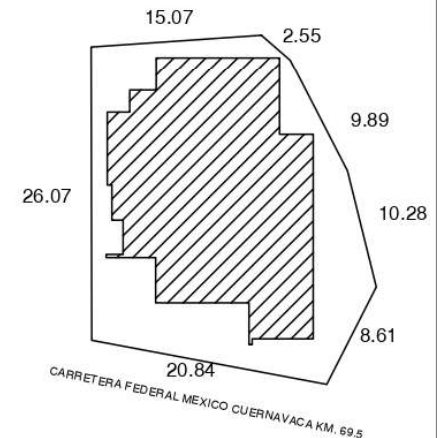
SERVICIOS
DE SALUD



SECRETARÍA
DE SALUD

METROS CUADRADOS DE LA UNIDAD 479.73 M2.

METROS CUADRADOS DE TERRENO 632.25 M2.



CROQUIS DE LOCALIZACION.



0 1 2 3 MTS.
ESCALA GRAFICA: 1:75

CENTRO DE SALUD: SANTA MARIA AHUACATITLAN

FECHA DE CONSTRUCCIÓN:

JURISDICCION SANITARIA: JURISDICCION I

MUNICIPIO: CUERNAVACA.

LOCALIDAD: SANTA MARIA AHUACATITLAN

PLANO: PLANTA ARQUITECTONICA.

CLAVE CLUES: MSSA002711

FECHA DE ACTUALIZACIÓN: ABRIL 2022

VALIDÓ:

REALIZÓ LEVANTAMIENTO:

Fuente: Departamento de Obras, Conservación y Mantenimiento, SSM







POBLACIÓN POR ÁREA DE INFLUENCIA 2023



CLUES: MSSSA002723			NOMBRE CLUES: TLALTENANGO	
MUNICIPIO SEDE: CUERNAVACA			LOCALIDAD SEDE: CUERNAVACA	
TIPOLOGÍA: URBANO DE 10 NÚCLEOS BÁSICOS			HOSPITAL REFERENCIA: HG DE CUERNAVACA	
CLAVE LOCALIDAD	NOMBRE DE LA LOCALIDAD	COLONIA	POBLACIÓN TOTAL	POBLACIÓN SSM
170070001	Cuernavaca	ANALCO	306	145
170070001	Cuernavaca	BELLAVISTA	1,398	659
170070001	Cuernavaca	BOSQUES DEL MIRAVAL	497	235
170070001	Cuernavaca	BUENA VISTA	586	278
170070001	Cuernavaca	HACIENDA LOS GUAYABOS	70	34
170070001	Cuernavaca	JARDIN TETELA	193	91
170070001	Cuernavaca	JIQUILPAN	1,697	800
170070001	Cuernavaca	LA ESPERANZA	876	415
170070001	Cuernavaca	LA PRADERA	2,070	978
170070001	Cuernavaca	LA TRANCA	852	403
170070001	Cuernavaca	LIENZO DEL CHARRO	3,327	1,565
170070001	Cuernavaca	LOMA LINDA	376	177
170070001	Cuernavaca	LOMAS DE LA PRADERA	967	456
170070001	Cuernavaca	LOMAS DEL TZOMPANTLE	4,759	2,713
170070001	Cuernavaca	MIRAVAL	1,188	561
170070001	Cuernavaca	RANCHO CORTES	2,103	992
SUBTOTAL DE LA POBLACIÓN DE LA UNIDAD MÉDICA			21,265	10,502



POBLACIÓN POR ÁREA DE INFLUENCIA 2023



CLUES: MSSSA002723		NOMBRE CLUES: TLALTENANGO		
MUNICIPIO SEDE: CUERNAVACA		LOCALIDAD SEDE: CUERNAVACA		
TIPOLOGÍA: URBANO DE 10 NÚCLEOS BÁSICOS		HOSPITAL REFERENCIA: HG DE CUERNAVACA		
CLAVE LOCALIDAD	NOMBRE DE LA LOCALIDAD	COLONIA	POBLACIÓN TOTAL	POBLACIÓN SSM
170070001	Cuernavaca	RANCHO TETELA	636	302
170070001	Cuernavaca	RINCONADA DEL ARTISTA	30	14
170070001	Cuernavaca	SAN JERONIMO	254	122
170070001	Cuernavaca	TETELA DEL MONTE	2,696	1,271
170070001	Cuernavaca	TLALTENANGO	1,590	743
170070101	Los Potreritos	--	53	25
170070120	Loma del Tzompantle	--	191	90
170070125	Fraccionamiento Lomas de Ahuatlán	--	8,538	5,016
170070125	Fraccionamiento Lomas de Ahuatlán	AHUATLAN-TZOMPANTLE	663	310
170070125	Fraccionamiento Lomas de Ahuatlán	JARDINES DE AHUATLAN	660	311
170070125	Fraccionamiento Lomas de Ahuatlán	LOMAS DE AHUATLAN	5,828	3,221
170070125	Fraccionamiento Lomas de Ahuatlán	REAL TETELA	1,146	544
170070125	Fraccionamiento Lomas de Ahuatlán	TERRAZAS DE AHUATLAN	868	409
170070127	La Cañada de Chalchihuapan	--	34	16
170070140	Loma de Popotla	--	31	15
SUBTOTAL DE LA POBLACIÓN DE LA UNIDAD MÉDICA			23,218	12,409
TOTAL DE LA POBLACIÓN DE LA UNIDAD MÉDICA			44,483	22,911



MORBILIDAD



Principales causas de Morbilidad en 2022				
Centro de Salud			Tlaltenango	
CLUES			MSSSA002723	
No.	Diagnóstico	Casos	Porcentaje	Tasa
1	COVID-19 U07.1-U07.2	1,335	37.5%	70.0
2	INFECCIONES RESPIRATORIAS AGUDAS J00-J06, J20, J21 EXCEPTO J02.0 Y J03.0	675	19.0%	35.4
3	INTOXICACIÓN POR PICADURA DE ALACRÁN T63.2, X22	436	12.3%	22.9
4	INFECCIONES INTESTINALES POR OTROS ORGANISMOS Y LAS MAL DEFINIDAS A04, A08-A09 EXCEPTO A08.0	347	9.8%	18.2
5	INFECCIÓN DE VÍAS URINARIAS N30, N34, N39.0	239	6.7%	12.5
6	FARINGITIS Y AMIGDALITIS ESTREPTOCÓCICAS J02.0, J03.0	87	2.4%	4.6
7	MORDEDURAS POR PERRO W54	86	2.4%	4.5
8	OTITIS MEDIA AGUDA H65.0-H65.1	54	1.5%	2.8
9	ÚLCERAS, GASTRITIS Y DUODENITIS K25-K29	53	1.5%	2.8
10	TUBERCULOSIS RESPIRATORIA A15-A16	47	1.3%	2.5
Otros diagnósticos		199	5.6%	10.4
Total		3,558	100.0%	186.6



	C.S. TLALTENANGO (CLUES: MSSSA002723)				
INDICADOR	REPORTE SIS				
	2018	2019	2020	2021	2022
Total de Embarazadas 1era vez	137	194	206	208	126
Total de Embarazadas Adolescentes 1era vez.	36	46	61	46	27
Total de Pacientes Contrareferidos	6	1	0	1012	1
Total de Pacientes de usuarios activos de MPF	722	1423	1911	2169	33019
Total de Pacientes Referidos	459	520	1398	1012	345
Total DM en control	20	39	31	28	17
Total DM en tratamiento	108	113	98	65	41
Total HTA en control	74	96	71	48	43
Total HTA en tratamiento	108	119	104	57	55

Fuente: Cubos Dinámicos. DGIS, Subsistema de Servicios Otorgados 2018-2022.



INFRAESTRUCTURA, RECURSO HUMANO Y PRODUCTIVIDAD



NOMBRE: TLALTENANGO

CLUES: MSSSA002723

JURISDICCIÓN: CUERNAVACA

CONCEPTO	2022 *
INFRAESTRUCTURA	
CONSULTORIOS	10
GENERALES	8
ESTOMATOLOGÍA	1
OTROS	1
RECURSO HUMANO	
MÉDICOS EN CONTACTO	15
GENERALES	14
ODONTÓLOGOS	1
MÉDICOS PASANTES	3
P.DE MEDICINA	3
P. DE ODONTOLOGÍA	0

CONCEPTO	2022 *
PERSONAL DE ENFERMERÍA	20
ENFERMERAS EN CONTACTO	20
ENFERMERAS OTRAS ACTIVIDADES	0
CONSULTA OTORGADA	
CONSULTA EXTERNA	9,525
CONSULTA GENERAL	9,472
CONSULTA ODONTOLÓGICA	53
INDICADORES DE PRODUCTIVIDAD 1/	
CONSULTA GENERAL POR MÉDICO GENERAL 2/	2.7
CONSULTA ODONTOLÓGICA 3/	0.2

La información corresponde al cierre anual de 2022.

1/ Se consideran 252 días hábiles.

2/ Incluye consulta general y médicos generales.

3/ Incluye consulta odontológica.

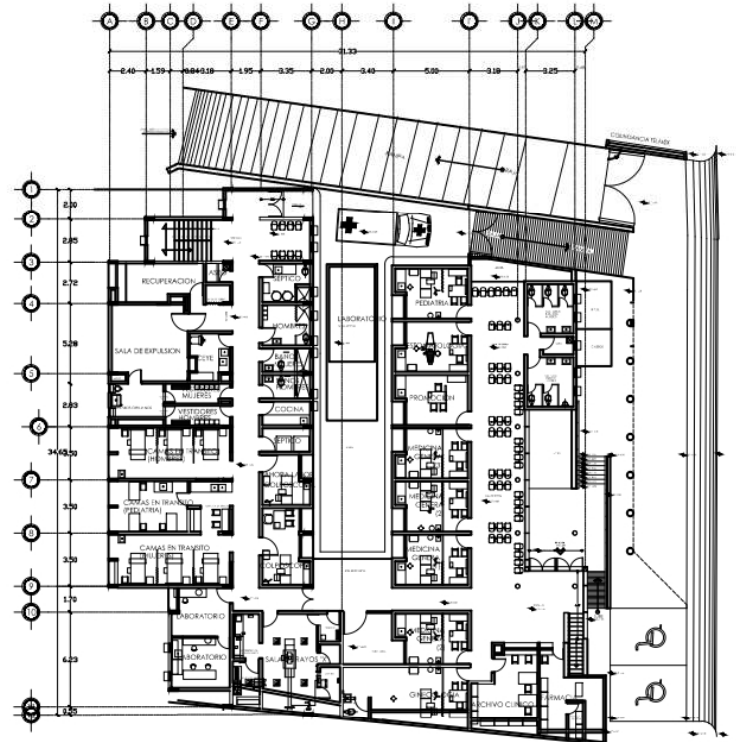
Fuente: Cubos dinámicos de información DGIS, 2022. Subsistema de Prestación de Servicios 2022*, Subsistema de Información de Equipamiento, Recursos Humanos e Infraestructura para la Atención a la Salud (SINERHIAS) 2022*





SERVICIOS
DE SALUD

PLANO ARQUITECTÓNICO



PLANTA BAJA ————— 267+12.60+6.60+12.95

274.6+5.65+18.1+10+31+13.68+12+9.8+9.8+9.8

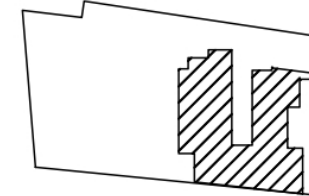


Servicios de
Salud



Secretaría
de Salud

METROS CUADRADOS DE LA UNIDAD 1130.46 M2.
METROS CUADRADOS PLANTA SOTANO 319.71 M2.
METROS CUADRADOS PLANTA BAJA 878.00 M2.
METROS CUADRADOS DE TERRENO 2948.05 M2.



CROQUIS DE LOCALIZACION.



0 1 2 3 MTS.
ESCALA GRAFICA. 1:125

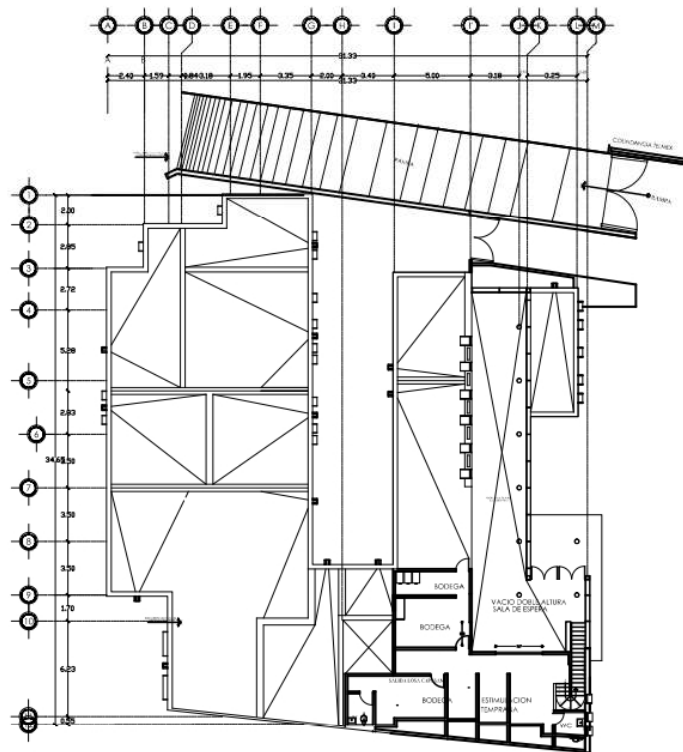
CENTRO DE SALUD: TLALTENANGO	FECHA DE CONSTRUCCIÓN:	
JURISDICCION SANITARIA: CUERNAVACA	I CUERNAVACA	
MUNICIPIO: CUERNAVACA	LOCALIDAD: TLALTENANGO	
PLANO: PLANTA ARQUITECTONICA.		
CLAVE CLUES: MSSA002723	FECHA DE ACTUALIZACIÓN: MARZO 2022	VALIDO:
REALIZÓ LEVANTAMIENTO:		

Fuente: Departamento de Obras, Conservación y Mantenimiento, SSM



SERVICIOS
DE SALUD

PLANO ARQUITECTÓNICO



PLANTA ALTA

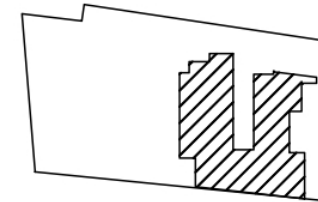


Servicios de
Salud



Secretaría
de Salud

METROS CUADRADOS DE LA UNIDAD 1130.46 M2.
METROS CUADRADOS PLANTA SOTANO 319.71 M2.
METROS CUADRADOS PLANTA BAJA 878.00 M2.
METROS CUADRADOS DE TERRENO 2948.05 M2.



CROQUIS DE LOCALIZACION.



0 1 2 3 4 5 MTS.
ESCALA GRAFICA 1:125

CENTRO DE SALUD: TLALTENANGO FECHA DE CONSTRUCCIÓN:

JURISDICCION SANITARIA: CUERNAVACA

MUNICIPIO: CUERNAVACA LOCALIDAD: TLALTENANGO

PLANO: PLANTA ARQUITECTONICA.

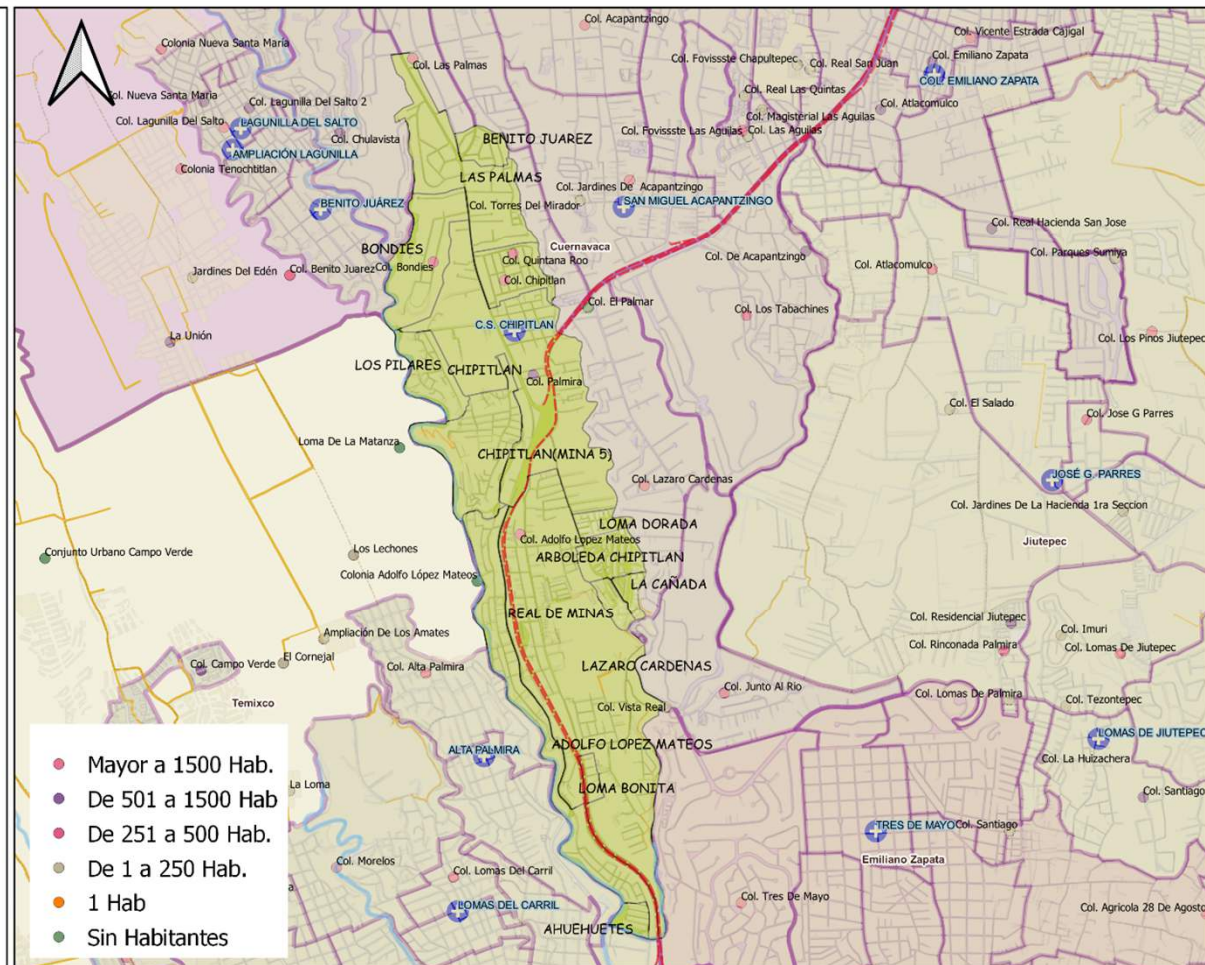
CLAVE CLUES: MSSA002723 FECHA DE ACTUALIZACIÓN: MARZO 2022 VALIDÓ:

REALIZÓ LEVANTAMIENTO:

Fuente: Departamento de Obras, Conservación y Mantenimiento, SSM

SERVICIOS
DE SALUD

- Mayor a 1500 Hab.
- De 501 a 1500 Hab
- De 251 a 500 Hab.
- De 1 a 250 Hab.
- 1 Hab
- Sin Habitantes





POBLACIÓN POR ÁREA DE INFLUENCIA 2023



CLUES: MSSSA002904			NOMBRE CLUES: C.S. CHIPITLAN	
MUNICIPIO SEDE: CUERNAVACA			LOCALIDAD SEDE: CUERNAVACA	
TIPOLOGÍA: URBANO DE 03 NÚCLEOS BÁSICOS			HOSPITAL REFERENCIA: HG DE CUERNAVACA	
CLAVE LOCALIDAD	NOMBRE DE LA LOCALIDAD	COLONIA	POBLACIÓN TOTAL	POBLACIÓN SSM
170070001	Cuernavaca	ADOLFO LOPEZ MATEOS	4,542	1,195
170070001	Cuernavaca	BENITO JUAREZ	116	54
170070001	Cuernavaca	BONDIES	500	236
170070001	Cuernavaca	CHIPITLAN	4,379	651
170070001	Cuernavaca	LAS PALMAS	2,823	529
170070001	Cuernavaca	LAZARO CARDENAS	14,323	3,923
170070001	Cuernavaca	PALMIRA	679	322
170070001	Cuernavaca	QUINTANA ROO	729	345
TOTAL DE LA POBLACIÓN DE LA UNIDAD MÉDICA			28,091	7,255



MORBILIDAD



Principales causas de Morbilidad en 2022

Centro de Salud

Chipitlán

CLUES

MSSSA002904

No.	Diagnóstico	Casos	Porcentaje	Tasa
1	INFECCIONES RESPIRATORIAS AGUDAS J00-J06, J20, J21 EXCEPTO J02.0 Y J03.0	638	44.7%	50.7
2	GINGIVITIS Y ENFERMEDAD PERIODONTAL K05	180	12.6%	14.3
3	INFECCIÓN DE VÍAS URINARIAS N30, N34, N39.0	167	11.7%	13.3
4	INFECCIONES INTESTINALES POR OTROS ORGANISMOS Y LAS MAL DEFINIDAS A04, A08-A09 EXCEPTO A08.0	146	10.2%	11.6
5	VULVOVAGINITIS N76	65	4.6%	5.2
6	COVID-19 U07.1-U07.2	43	3.0%	3.4
7	ÚLCERAS, GASTRITIS Y DUODENITIS K25-K29	31	2.2%	2.5
8	HIPERTENSIÓN ARTERIAL I10-I15	21	1.5%	1.7
9	OTITIS MEDIA AGUDA H65.0-H65.1	15	1.1%	1.2
10	CONJUNTIVITIS H10	14	1.0%	1.1
Otros diagnósticos		108	7.6%	8.6
Total		1,428	100.0%	113.5



	C.S. C.S. CHIPITLAN (CLUES: MSSSA002904)				
INDICADOR	REPORTE SIS				
	2018	2019	2020	2021	2022
Total de Embarazadas 1era vez	69	69	73	69	57
Total de Embarazadas Adolescentes 1era vez.	17	13	18	14	15
Total de Pacientes Contrareferidos	8	2	166	206	0
Total de Pacientes de usuarios activos de MPF	239	240	205	2742	3813
Total de Pacientes Referidos	270	291	166	206	186
Total DM en control	55	39	60	45	22
Total DM en tratamiento	130	100	111	82	39
Total HTA en control	76	54	53	32	23
Total HTA en tratamiento	108	89	95	65	28

Fuente: Cubos Dinámicos. DGIS, Subsistema de Servicios Otorgados 2018-2022.



INFRAESTRUCTURA, RECURSO HUMANO Y PRODUCTIVIDAD



NOMBRE: C.S. CHIPITLAN

CLUES: MSSSA002904

JURISDICCIÓN: CUERNAVACA

CONCEPTO	2022 *
INFRAESTRUCTURA	
CONSULTORIOS	4
GENERALES	3
ESTOMATOLOGÍA	1
OTROS	0
RECURSO HUMANO	
MÉDICOS EN CONTACTO	4
GENERALES	3
ODONTÓLOGOS	1
MÉDICOS PASANTES	2
P.DE MEDICINA	1
P. DE ODONTOLOGÍA	1

CONCEPTO	2022 *
PERSONAL DE ENFERMERÍA	6
ENFERMERAS EN CONTACTO	6
ENFERMERAS OTRAS ACTIVIDADES	0
CONSULTA OTORGADA	
CONSULTA EXTERNA	3,637
CONSULTA GENERAL	3,417
CONSULTA ODONTOLÓGICA	220
INDICADORES DE PRODUCTIVIDAD 1/	
CONSULTA GENERAL POR MÉDICO GENERAL 2/	4.5
CONSULTA ODONTOLÓGICA 3/	0.9

La información corresponde al cierre anual de 2022.

1/ Se consideran 252 días hábiles.

2/ Incluye consulta general y médicos generales.

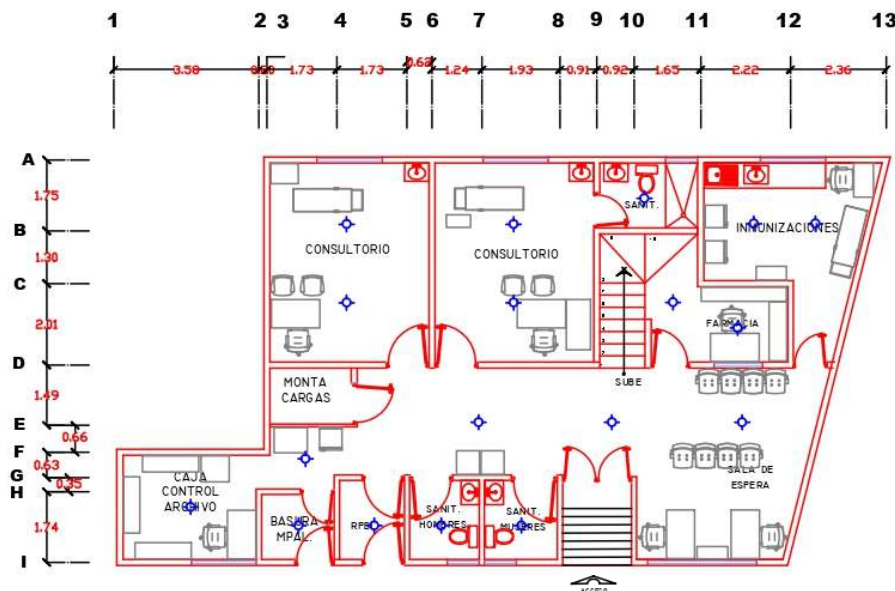
3/ Incluye consulta odontológica.

Fuente: Cubos dinámicos de información DGIS, 2022. Subsistema de Prestación de Servicios 2022*, Subsistema de Información de Equipamiento, Recursos Humanos e Infraestructura para la Atención a la Salud (SINERHIAS) 2022*



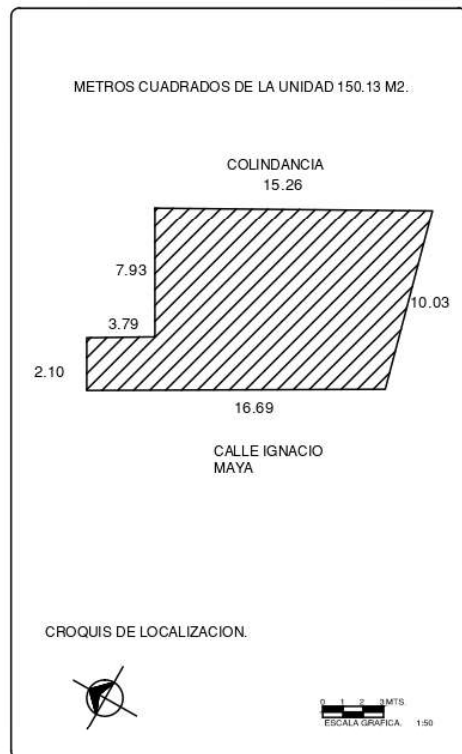
SERVICIOS
DE SALUD

PLANO ARQUITECTÓNICO



PLANTA BAJA

SITUACION ACTUAL



CENTRO DE SALUD: CHIPITLÁN	FECHA DE CONSTRUCCIÓN:	
JURISDICCION SANITARIA:	JURISDICCION I	
MUNICIPIO: CUERNAVACA	LOCALIDAD: CHIPITLÁN	
PLANO: PLANTA ARQUITECTONICA.		
CLAVE CLUES: MSSA002904	FECHA DE ACTUALIZACIÓN: ABRIL 2022	VALIDÓ:
REALIZÓ LEVANTAMIENTO:		

Fuente: Departamento de Obras, Conservación y Mantenimiento, SSM

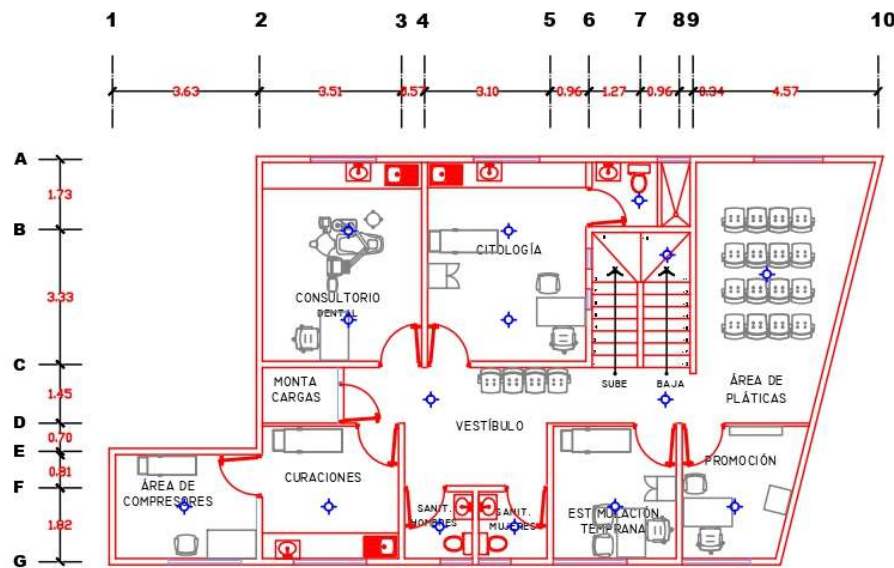


SERVICIOS
DE SALUD

PLANO ARQUITECTÓNICO



MORELOS
ANTRÓN DEL MUNDO
Gobierno del Estado
2019-2024



PLANTA ALTA

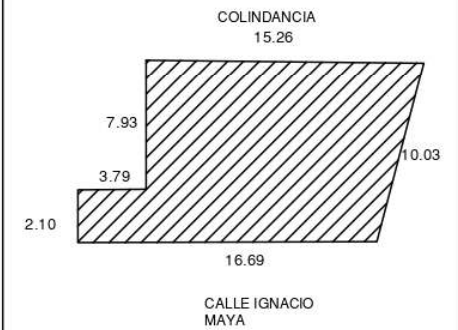


Servicios de
Salud



Secretaría
de Salud

METROS CUADRADOS DE LA UNIDAD 150.13 M2.



CROQUIS DE LOCALIZACIÓN.



0 1 2 3 MTS.
ESCALA GRAFICA: 1:50

CENTRO DE SALUD: CHIPITLÁN	FECHA DE CONSTRUCCIÓN:	
JURISDICCION SANITARIA: CUERNAVACA	JURISDICCION I	
MUNICIPIO: CUERNAVACA	LOCALIDAD: CHIPITLÁN	
PLANO: PLANTA ARQUITECTONICA		
CLAVE CLUES: MSSA002904	FECHA DE ACTUALIZACIÓN: ABRIL 2022	VALIDO:
REALIZÓ LEVANTAMIENTO:		

Fuente: Departamento de Obras, Conservación y Mantenimiento, SSM